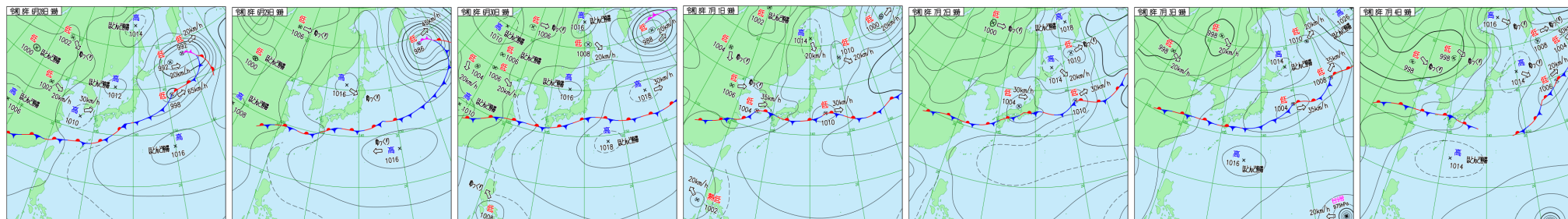


■天気図（6月28日～7月4日 ※毎日午前9時を掲載）



【今期間の天候について】

■気圧配置の特徴

28日、本州付近は高気圧圏内。台風7号から変わった温帯低気圧は日本の東に遠ざかり前線と一体化。梅雨前線が東シナ海から本州の南、日本の東海上にかけて停滞。29日、本州付近は日本海と日本の東海上の高気圧に穏やかに覆われる。梅雨前線が華南から東シナ海、本州の南岸付近にのび、少しずつ北上。30日、本州付近は高気圧圏内。梅雨前線が日本の南から九州南部を通り、華中へのびた。1日、梅雨前線が本州付近に停滞。前線上のキンクが日本の東、東シナ海にそれぞれあり、前線上のキンクが午前9時ごろに低気圧となって東北東進。2日、梅雨前線が本州付近に停滞し、前線上の低気圧が山陰付近から関東南岸付近を東進。マーシャル諸島で台風9号が発生。3日、梅雨前線が九州南部を通り、本州の南に停滞。4日、梅雨前線が対馬近海から西日本、日本の南にかけて停滞。台風9号は猛烈な勢力で暴風域を伴いトラック諸島近海を西進。

■降水

28日、台風や梅雨前線に伴う暖かく湿った空気の影響が残り、西日本や東日本で雨が降ったりやんだりとなった。29日、九州南部や関東甲信で曇りや雨。奄美地方では雨雲が発達し、非常に激しい雨の降った所があった。沖縄で梅雨明け。30日、南西諸島・九州・伊豆諸島などで激しい雨。夕方には関東山沿いで局地的な雷雨が発生。群馬県で非常に激しい雨が降り、一時レベル3土砂災害警報が発表。1日、九州を中心に雨脚が強まり、九州北部では、長崎県北部や佐賀県北部を対象として、線状降水帯直前予測が発表された。2日、前線上の低気圧や前線に向かって暖かく湿った空気が流れ込み、九州北部5県（福岡・佐賀・長崎・大分・熊本）で線状降水帯が発生した。3日、北～東日本の山沿いを中心に大気の状態が不安定になり、雨の降った所があった。4日、前線上にキンクが発生。前線やキンクの近傍では強い雨となった。九州では梅雨前線の影響で熊本・佐賀県を中心に雨が降った。

■気温

28日、東北～九州は、高気圧に覆われ日差しが届き、気温が上昇。高知県などで30℃以上の真夏日を観測。29日、東北から九州では、高気圧に覆われて日差しが届き、九州や東海など気温が上昇した所では30℃以上の真夏日を観測。30日、全国的に、平年より気温が高くなった。近畿・北陸などで真夏並みとなった。1日、西日本では前日より気温の下がった所が多く、広島県安芸太田町加計の最高気温は21.7℃で、前日より9.1℃程低かった。2日、午後から日差しの戻った西日本を中心に気温が上昇。北寄りの風によりフェーンが発生した所で特に気温が上がり、高知市で34.0℃を観測。3日、北海道と東北の日本海側、近畿や中国、四国は晴れ間が出て気温が上がった。西日本では上空1500mで+15℃前後の暖かい空気に覆われた。4日、東海地方や、近畿・四国の太平洋側で真夏日となった他、日差しのあった東北日本海側で、真夏並みの気温となった。

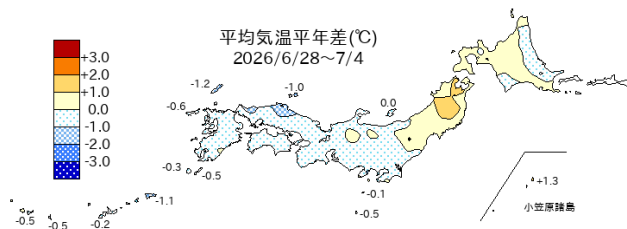
■今期間（6月28日～7月4日）の天候のまとめ

平均気温は、梅雨前線や湿った空気の影響で西日本～東日本で雲が広がりやすく、平年より低い所が多かった。一方、高気圧に覆われやすかった北日本で平年並みかやや高い所が多かった。

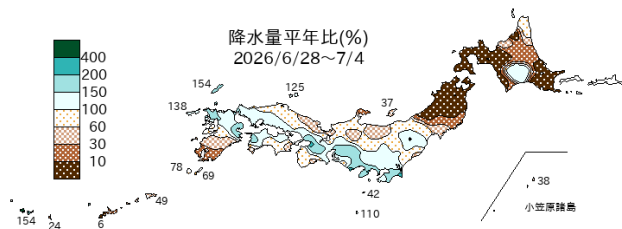
降水量は、梅雨前線の影響で西日本～東日本にかけて平年より多い所が多かった。一方、29日に沖縄で、1日には奄美で梅雨明けが発表され、南西諸島では平年より少ない所が多かった。北日本も晴れた日が多く、平年よりかなり少なかった。

日照時間は、東日本～西日本で梅雨空が続き、太平洋側を中心に平年より少なかった。高気圧に晴れた日が多かった北日本では東北の日本海側を中心に日照時間が多く、秋田では平年の2倍以上の日照時間となった。

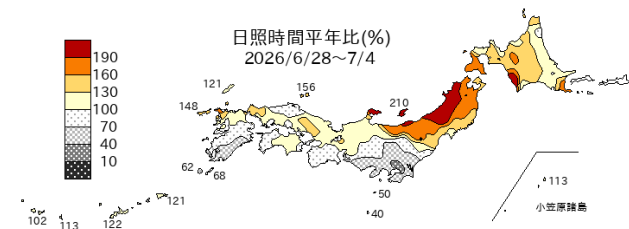
■平均気温（℃）と平年差（℃）



■期間総降水量（mm）と平年比（％）



■期間総日照時間（分）と平年比（％）



札幌	19.4(+0.1)	旭川	19.2(+0.1)
網走	14.6(-1.0)	釧路	14.5(+0.2)
室蘭	17.4(+0.8)	秋田	22.4(+1.0)
仙台	21.6(+0.5)	前橋	23.3(-0.9)
東京	23.0(-1.0)	長野	22.8(+0.3)
新潟	22.2(-0.6)	金沢	23.6(-0.2)
名古屋	24.7(-0.5)	大阪	25.1(-0.6)
松江	22.8(-1.0)	広島	24.5(-0.5)
高知	24.9(-0.2)	福岡	24.3(-1.1)
長崎	24.1(-0.7)	宮崎	25.9(+0.1)
鹿児島	26.0(-0.4)	那覇	28.5(-0.2)

札幌	0.5(3)	旭川	2.0(10)
網走	0.5(3)	釧路	0.5(2)
室蘭	0.0(0)	秋田	0.0(0)
仙台	27.5(61)	前橋	46.0(108)
東京	51.5(127)	長野	15.0(39)
新潟	45.5(85)	金沢	60.5(85)
名古屋	110.5(199)	大阪	131.5(228)
松江	64.5(92)	広島	106.5(114)
高知	85.5(81)	福岡	125.5(126)
長崎	90.0(80)	宮崎	33.0(28)
鹿児島	31.0(22)	那覇	2.5(6)

札幌	2929(122)	旭川	3171(134)
網走	2849(118)	釧路	2134(118)
室蘭	3061(150)	秋田	4670(228)
仙台	2331(140)	前橋	954(58)
東京	378(23)	長野	2203(112)
新潟	3587(188)	金沢	2210(125)
名古屋	2015(112)	大阪	1975(103)
松江	1356(79)	広島	1869(115)
高知	1771(109)	福岡	1756(117)
長崎	1457(110)	宮崎	729(39)
鹿児島	1094(71)	那覇	3697(122)