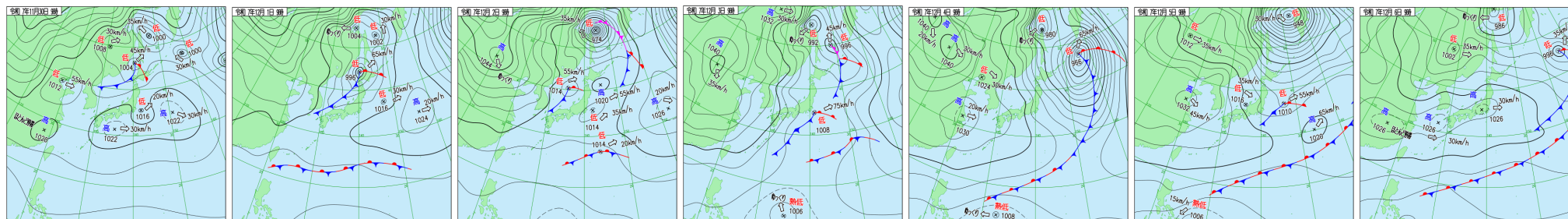


■天気図（11 月 30 日～12 月 6 日 ※毎日午前 9 時を掲載）



## 【今期間の天候について】

### ■気圧配置の特徴

30 日、日本海北部と伊豆諸島付近をそれぞれ低気圧が北東進。低気圧からのびる前線が北日本を通過。1 日、前線を伴った低気圧が、発達しながら日本海を東～北東進。台風 27 号は 15 時頃、南シナ海で熱帯低気圧化。2 日、前線を伴った低気圧が日本海～北海道へ進み、低気圧からのびる前線が西～北日本を通過。21 時には南西諸島～本州の南に前線が顕在化。3 日、低気圧がオホーツク海を北北東進。本州の南に停滞する前線上に低気圧が発生し、伊豆諸島付近を通過。西から次第に冬型の気圧配置へと移行。4 日、本州付近は強い冬型の気圧配置。午後 3 時ごろに日本海西部で新たな低気圧が発生し、南東へ進んだ。5 日、日本海を低気圧が南東進。のちに不明瞭化。日本の東を低気圧が東北東進。本州付近は強い冬型の気圧配置。6 日、帯状の高気圧が西日本から東日本を広く覆った。北日本付近は気圧の谷が近づいた。

### ■降水

30 日、低気圧や前線の影響で北日本の日本海側で雨や雪の範囲が広がった。高気圧縁辺の湿った空気の流れ込む先島諸島では強い雨となった。1 日、低気圧や前線の影響で、北日本～北陸を中心に雨。北海道では夕方から雪に変わった。2 日、低気圧や前線の接近に伴い北日本や北陸では次第に雨や雪の範囲が広がった。前線の影響で先島諸島で非常に激しい雨を観測。3 日、上空に強い寒気が流れ込み、北～西日本の日本海側を中心に雪の降り方が強まった。秋田県と岩手県に暴風雪警報、群馬県に大雪警報が発表された。4 日、上空の寒気の影響で、北～西日本の日本海側を中心に雪や雨。山沿いを中心に雪となり、福島県松枝岐では 24 時間降雪量 56cm を観測。5 日、北日本～北陸の山沿いを中心に雪、長野県北部では一時大雪警報が発表された。四国の山沿いや紀伊半島の一部でも雪が混じった。雨や雪の範囲は夜にかけて狭まった。6 日、北日本の日本海側で、気圧の谷に伴う雨雲が近づき、雨が降った。

### ■気温

30 日、寒気は後退し、東～西日本にかけて日差しが届いたことで気温上昇。日本海側を中心に平年より高い所が多かった。1 日、南からの暖かい空気により、日中の最高気温は 20℃前後まで上昇した所が多く、10 月並みの気温となった所もあった。2 日、北日本では日より気温が低下。東～西日本は小春日和となった所が多かく、東京都心は 18.0℃と 11 月上旬並みの陽気となった。3 日、強い寒気が流れ込み、前日に小春日和となった西～東日本にかけ気温が低下。東京都心は前日より 5.2℃低い 12.8℃となった。4 日、全国的に真冬の寒さとなり、今朝は今季一番の冷え込みとなった所が多かった。札幌の最高気温は -2.2℃で、今季初の真冬を観測。5 日、朝は、放射冷却より冷え込みが厳しく、約 190 地点で今季一番の寒さを記録。東京は朝の最低気温が 1.2℃で今季一番の記録を更新。6 日、上空の寒気が後退したことで、北日本や北陸では前日より気温の高くなった所が多かった。

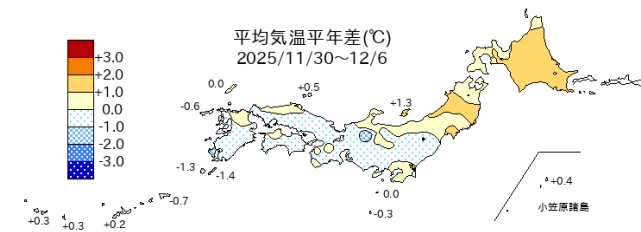
### ■今期間（11 月 30 日～12 月 6 日）の天候のまとめ

平均気温は、3 日～4 日に西回りで寒気が流れ込むなど、北日本だけでなく、西日本～東日本も寒気の影響を受け、平年を下回る地点が多かった。西日本～東日本では各地で初雪を観測し、冬の便りが続々と届いた。

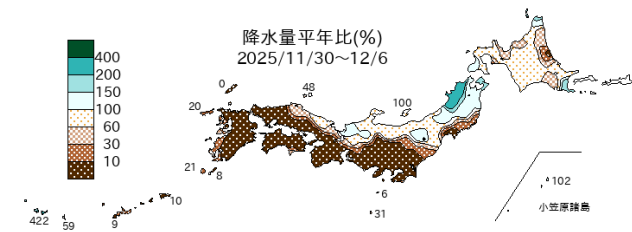
降水量は、低気圧が周期的に北日本を通過したため、東北の日本海側で平年より多かった。一方、東日本の太平洋側や西日本では高気圧に覆われる日が多く、太平洋側を中心に平年よりかなり少なく、降水のない地点があった。

日照時間は、低気圧や前線の影響で東北の日本海側では雨や雪の日が多く、平年より少なかった。一方、東日本～西日本では冬晴れとなった日が多く、平年より多い地点が多くなった。

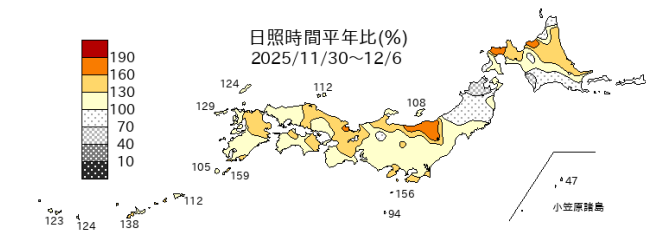
### ■平均気温（℃）と平年差（℃）



### ■期間総降水量（mm）と平年比（％）



### ■期間総日照時間（分）と平年比（％）



札幌	1.9(+0.8)	旭川	-0.4(+1.5)
網走	1.0(+1.2)	釧路	2.5(+2.0)
室蘭	3.1(+0.8)	秋田	5.8(+1.1)
仙台	7.4(+1.0)	前橋	8.2(+0.1)
東京	10.0(+0.4)	長野	4.2(-0.5)
新潟	7.5(+0.2)	金沢	9.5(+0.7)
名古屋	8.8(-0.6)	大阪	10.7(0.0)
松江	8.9(+0.1)	広島	9.1(-0.4)
高知	10.5(-0.3)	福岡	11.1(+0.2)
長崎	11.0(-0.3)	宮崎	11.6(+0.1)
鹿児島	11.9(-1.0)	那覇	20.7(+0.2)

札幌	8.5( 33)	旭川	18.5( 73)
網走	9.5( 62)	釧路	9.0( 56)
室蘭	3.5( 20)	秋田	82.5( 212)
仙台	0.5( 4)	前橋	0.0( 0)
東京	0.0( 0)	長野	10.0( 95)
新潟	41.5( 73)	金沢	53.5( 79)
名古屋	1.0( 6)	大阪	0.0( 0)
松江	13.5( 38)	広島	0.5( 3)
高知	0.0( 0)	福岡	0.5( 2)
長崎	8.5( 39)	宮崎	0.0( 0)
鹿児島	3.5( 13)	那覇	2.0( 9)

札幌	1632( 137)	旭川	1054( 135)
網走	2094( 128)	釧路	2124( 90)
室蘭	1149( 108)	秋田	517( 68)
仙台	2301( 127)	前橋	2829( 110)
東京	2441( 115)	長野	2132( 115)
新潟	1555( 171)	金沢	1542( 140)
名古屋	2833( 126)	大阪	2794( 132)
松江	1532( 130)	広島	2300( 118)
高知	3084( 129)	福岡	2008( 127)
長崎	1745( 105)	宮崎	2905( 125)
鹿児島	2422( 123)	那覇	2080( 138)