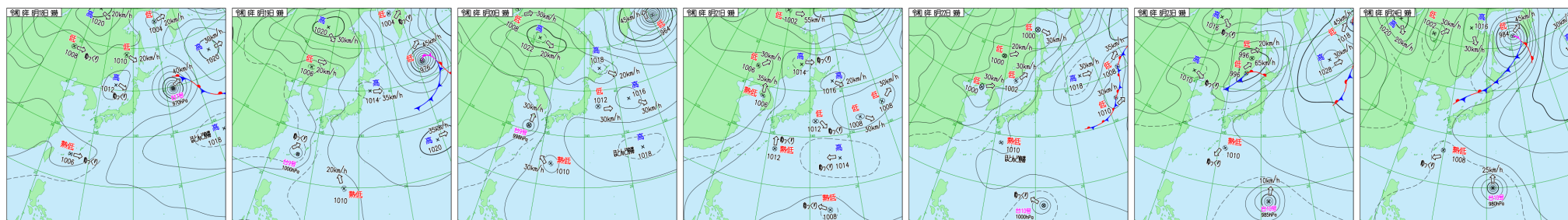


■天気図 (8月18日～8月24日 ※毎日午前9時を掲載)



【今期間の天候について】

■気圧配置の特徴

18日、台風7号は日本のはるか東海上を東北東進し、日本から遠ざかった。日本海に中心を持つ高気圧は東南東にゆっくり進んだ。先島諸島近海では熱帯低気圧がゆっくり東進。19日、3時に宮古島の南の熱帯低気圧が発達し台風9号が発生。その後、台風9号は北上を続けた。一方、高気圧が日本海から日本の東へ移動した。20日、台風9号は勢力を維持しながら東シナ海を北上。夕方には黄海へ進んだ。夜には熱帯低気圧が変わった。21日マリアナ諸島近海で9時に熱帯低気圧が新たに発生。元台風9号から変わった熱帯低気圧は朝鮮半島から日本海へ進んだ。22日、台風9号から変わった熱帯低気圧が朝には温帯低気圧に変わり日本海を北東進。3時にはマリアナ諸島近海で新たに台風10号が発生。23日から24日、北日本を前線が南下した。台風10号は発達しながらゆっくり北上した。

■降水

18日、関東を中心に局地的に雷雲が発達。栃木県佐野市で60.5mmなど非常に激しい雨が降った。19日、四国を中心に日降水量が多く、高知県黒潮町・佐賀で188.5mm、愛媛県愛南町・御荘で146.5mmを観測。20日、未明には台風9号周辺の発達した雨雲がかかり、九州北部で非常に激しい雨。21日、大気の状態が非常に不安定となり、関東は都心なども局地的に非常に激しい雨や猛烈な雨。港区付近で記録的短時間大雨が発表された。22日、台風9号から変わった低気圧が接近した北海道は日本海側から雨が降った。23日、静岡では未明に猛烈な雨を観測。静岡県静岡市清水では24時間雨量318.5mmを観測し、8月の1位の値を更新。24日、東北南部～九州にかけて、大気の状態が非常に不安定となり、局地的に非常に激しい雨が降った。栃木県宇都宮市は猛烈な雨。埼玉県入間市付近では1時間約100mmの猛烈な雨が降ったとみられ、記録的短時間大雨情報が発表された。

■気温

18日、兵庫県西脇市では39.2℃、広島県安芸太田町加計、岐阜県美濃市では38.4℃を記録。19日、名古屋は33.9℃と連続猛暑日が25日でストップ。20日、熊本県八代市38.7℃、福岡県宗像市38.2℃と観測史上1位。21日、最高気温が全国で最も高くなった島根県津和野町は、観測史上1位となる38.9℃。名古屋市は37.3℃を観測。今年の名古屋市の猛暑日は36日目で、2018年に並ぶ年間最多タイ。全国の猛暑日地点は160地点で3日ぶりに100地点以上となった。22日、鳥取市で39.4℃と観測史上1位。23日、兵庫県豊岡市では39.7℃を観測し、観測史上1位の値を更新、京都府宮津市では39.0℃を観測、ことらも観測史上1位の値を更新。24日、熊本県甲佐町で38.9℃、次いで長野県上田市で38.4℃、群馬県桐生市で38.0℃を観測。福岡県太宰府市は35.9℃で、国内最長を更新する37日連続猛暑日、名古屋市は36.5℃で今年39日目の猛暑日となった。

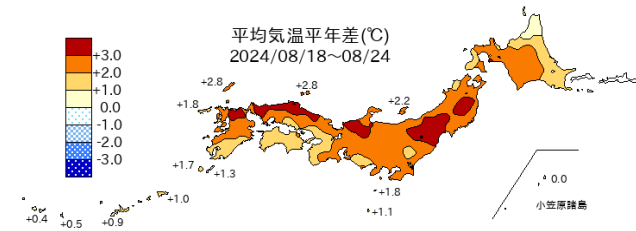
■今期間（8月18日～8月24日）の天候のまとめ

平均気温は、全国的に平年より高く、高温傾向が続いた。東北や北陸、西日本の日本海側で、平年より3℃以上高い所もあった。仙台や金沢で3.1℃、松江や福岡で3.4℃高かった。そのほか広い範囲で、平年より2℃以上高い所が多かった。

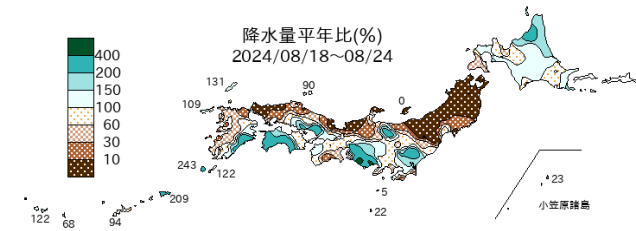
降水量は、西日本から東日本の太平洋側を中心に多くなった。日本列島には湿った空気が流れ込み、不安定な天気が続いた。宮崎や高知で平年の2倍以上、名古屋は平年の3倍以上となった。

日照時間は、全国的には平年を上回った所が多く、釧路は平年比153%、松江や福岡も130%以上だった。一方、南西諸島は台風9号や熱帯低気圧の影響で少なかった。那覇では平年比74%しかなかった。

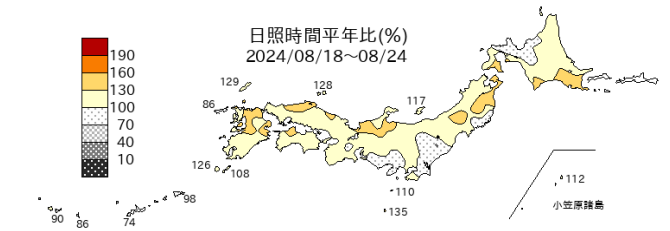
■平均気温（℃）と平年差（℃）



■期間総降水量（mm）と平年比（％）



■日照時間の平年比（％）



札幌	24.1(+2.0)	旭川	22.9(+2.2)
網走	21.2(+1.8)	釧路	20.2(+2.0)
室蘭	23.6(+3.0)	秋田	27.0(+2.2)
仙台	27.3(+3.1)	前橋	29.2(+2.8)
東京	28.8(+2.1)	長野	27.4(+2.4)
新潟	28.8(+2.5)	金沢	30.1(+3.1)
名古屋	30.3(+2.3)	大阪	30.4(+1.5)
松江	30.1(+3.4)	広島	30.6(+2.4)
高知	29.3(+1.6)	福岡	31.5(+3.4)
長崎	29.7(+1.9)	宮崎	29.0(+1.4)
鹿児島	30.7(+2.0)	那覇	29.8(+0.8)

札幌	13.0(40)	旭川	40.5(105)
網走	29.0(99)	釧路	24.5(73)
室蘭	72.0(161)	秋田	0.0(0)
仙台	34.0(93)	前橋	16.0(32)
東京	60.5(152)	長野	69.5(277)
新潟	1.0(3)	金沢	0.0(0)
名古屋	103.0(309)	大阪	26.5(100)
松江	13.0(42)	広島	5.5(18)
高知	154.0(272)	福岡	14.5(28)
長崎	25.0(45)	宮崎	112.0(228)
鹿児島	24.5(48)	那覇	39.5(94)

札幌	92	旭川	122	網走	124
釧路	153	室蘭	135	秋田	120
仙台	121	前橋	125	東京	107
長野	127	新潟	122	金沢	117
名古屋	99	大阪	109	松江	132
広島	119	高知	123	福岡	135
長崎	111	宮崎	124	鹿児島	130
那覇	74				