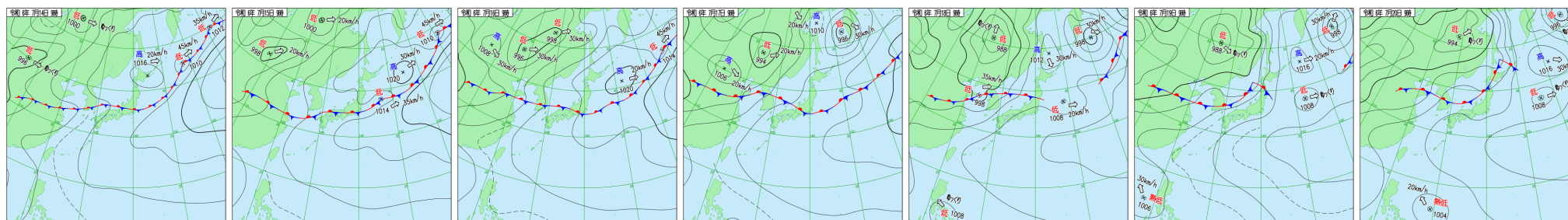


### ■天気図（7月14日～7月20日 ※毎日午前9時を掲載）



### 【今期間の天候について】

#### ■気圧配置の特徴

14日、梅雨前線が西日本～東日本の太平洋側から北上。高気圧が北海道日本海側～北海道南東方沖へゆっくり移動。15日、梅雨前線が対馬海峡～東日本を通過して日本の東にのびた。前線上の低気圧が日本の東を東進。16日、梅雨前線が黄海～日本海を経て、日本の東海上にのびた。千島の東に中心を持つ高気圧が東へ移動。17日、梅雨前線が朝鮮半島～日本海～東日本～日本の東にのび、夜にかけて東北南部付近まで北上。18日、前線が華北～朝鮮半島を通り、日本海～東北へ停滞。前線上の低気圧が黄海～朝鮮半島を東北東進。19日、梅雨前線が朝鮮半島～日本海にのび、日本海西部で前線上にキंकを形成。北海道の南東海上までのびた。南西諸島、西日本～東日本にかけて太平洋高気圧に覆われた。20日、梅雨前線が朝鮮半島～日本海を通り、北海道へのびた。15時にフィリピンの東で大型の台風3号が発生。フィリピンの東を北西進した。

#### ■降水

14日、東東南部～九州にかけて雨が降った。特に九州や中国地方で雨脚が強まり、長崎県で線状降水帯が発生。85.5mm/hの猛烈な雨を観測した。15日、朝にかけて九州北部で雨が強まり、鹿児島や福岡で非常に激しい雨を観測。九州は広範囲で大雨警報が発表された。16日、前線に向かう湿った空気の影響で午前を中心に雨が強まり、静岡県磐田市磐田で77mm/hの非常に激しい雨を観測した。17日、午後は近畿北部や北陸、関東北部、東北で大気の状態が不安定。北陸では夜遅くに非常に激しい雨が降った。九州南部で梅雨明けが発表された。18日、前線が停滞した東北を中心に雨。そのほか西日本でも太平洋側を中心に雨の降った所があった。関東甲信・東海で梅雨明けが発表された。19日、前線に向かって暖かく湿った空気が流れ込み、日本海側を中心に雨となった。四国で梅雨明けが発表された。20日、梅雨前線に向い暖かく湿った空気が流れ込み、北陸では非常に激しい雨を観測した。

#### ■気温

14日、夏空が広がった沖縄や奄美で特に暑くなり、那覇では35.0℃と前日に続いて猛暑日を観測。15日、夏空の広がった沖縄で気温が上昇。那覇では3日連続の猛暑日となった。16日、九州や近畿、東海などは日差しが届いた時間帯があり、鹿児島県肝付町肝付前田で35.2℃の猛暑日に。17日、高気圧に覆われた西日本や北海道で日差しが届き気温上昇。午前から真夏日となった所が多く、猛暑日地点数は17地点となった。18日、関東から近畿の内陸部では35℃を超えた所も多く、名古屋は8日以来10日ぶりに猛暑日となった。19日、日本海の前線に向かって暑い空気が流れ込み、厳しい暑さとなった。那覇市は36.0℃を観測し、2001年の記録を更新する観測史上1位。猛暑日の地点は前日より増加し、11日ぶりに100地点に達した。20日、東～西日本にかけて高気圧に覆われ気温上昇。全国で最も高い地点は静岡で38.9℃を観測した。

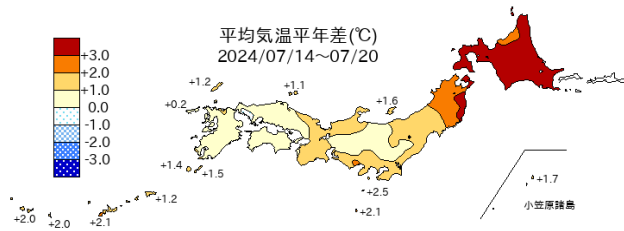
### ■今期間（7月14日～7月20日）の天候のまとめ

平均気温は、北日本で移動性高気圧に覆われる日が多く、暖かい空気が流れ込んだため高かった。北海道では平年より4℃以上高い所が多く、札幌でも真夏日となるなど厳しい暑さが続いた。また那覇では観測史上1位となる気温を観測するなど平年より高かった。

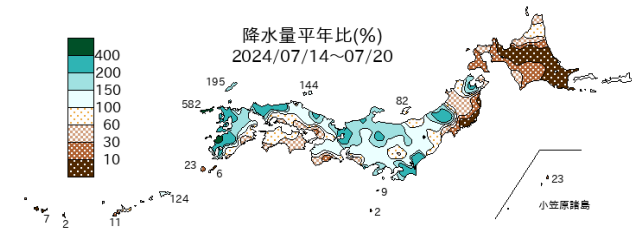
降水量は、梅雨前線の影響を受けやすく、日本海側を中心に多かった。特に14日には、長崎で線状降水帯が発生するなど大雨となった所があり、長崎では平年の5倍以上の雨が降った。

日照時間は、移動性高気圧に覆われ北日本で平年より高く、道東を中心にかなり多かった。一方、東～西日本は梅雨空となった所が多く、日本海側を中心に平年より少なかった。

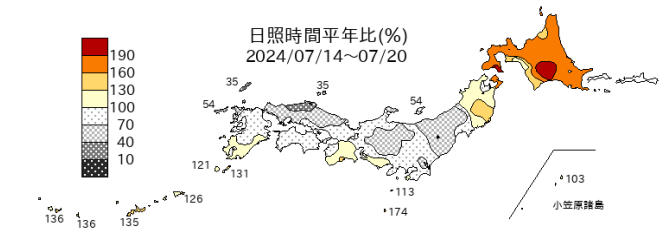
### ■平均気温（℃）と平年差（℃）



### ■期間総降水量（mm）と平年比（％）



### ■日照時間の平年比（％）



札幌	25.0(+4.0)	旭川	24.7(+4.1)
網走	21.5(+4.0)	釧路	20.3(+4.2)
室蘭	22.3(+3.8)	秋田	25.9(+2.5)
仙台	24.8(+2.0)	前橋	26.5(+0.6)
東京	27.0(+1.1)	長野	24.7(+0.4)
新潟	26.1(+1.3)	金沢	27.3(+1.4)
名古屋	27.9(+0.8)	大阪	29.0(+1.2)
松江	26.6(+0.7)	広島	27.5(+0.1)
高知	27.5(+0.3)	福岡	28.9(+1.2)
長崎	27.3(+0.2)	宮崎	28.2(+0.7)
鹿児島	28.6(+0.3)	那覇	31.2(+2.1)

札幌	0.0( 0)	旭川	0.0( 0)
網走	1.0( 5)	釧路	1.0( 4)
室蘭	4.0(12)	秋田	23.5( 54)
仙台	12.5( 29)	前橋	43.5( 98)
東京	70.5(206)	長野	55.0(172)
新潟	47.5( 91)	金沢	110.0(207)
名古屋	63.5(135)	大阪	52.5(137)
松江	54.5( 94)	広島	37.0( 72)
高知	40.0( 59)	福岡	65.0(112)
長崎	171.5(350)	宮崎	55.0( 88)
鹿児島	218.0(339)	那覇	4.5( 11)

札幌	181	旭川	185	網走	176
釧路	160	室蘭	147	秋田	109
仙台	74	前橋	71	東京	77
長野	45	新潟	53	金沢	73
名古屋	73	大阪	103	松江	34
広島	54	高知	80	福岡	80
長崎	80	宮崎	108	鹿児島	102
那覇	135				