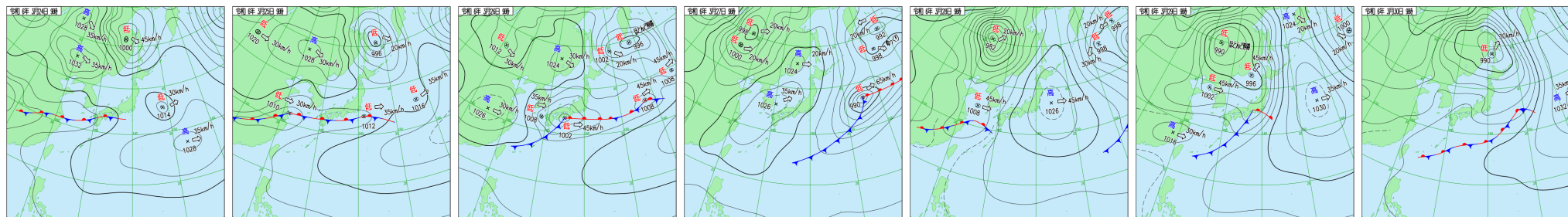


■天気図（3月24日～3月30日 ※毎日午前9時を掲載）



【今期間の天候について】

■気圧配置の特徴

24日、前線が華中～西日本を通り、東海道沖へのびた。25日、前線が華中～九州を通り、日本の東海上にかけて停滞。前線上に低気圧が発生し、東シナ海を東へ進んだ。前線上の別の低気圧が関東の東海上を東へ進んだ。26日、前線を伴った低気圧が発達しながら九州を通過し、本州の太平洋側の海上を東進した。27日、前線を伴った低気圧は日本のはるか東海上へ遠ざかった。日本付近は大きな移動性の高気圧に覆われて、広い範囲で天気が回復した。28日、高気圧は足早に中心を日本の東海上へ移した。大陸から前線のがびてきて、九州に達した。黄海には新たに低気圧が発生し、朝鮮半島へ進んだ。29日、前線が本州の太平洋側を通過した。低気圧が日本海を北東進した。29日午後には天気が急速に回復した。30日、低気圧がサハリン付近を北上。前線が先島諸島近海～日本の南にのびた。

■降水

24日、前線に向かって下層暖湿気が流れ込み、暖湿気が合流した九州付近で対流雲が発達、長崎県雲仙岳で1時間降水量61.5mmの非常に激しい雨を観測するなど、九州北部は3月として記録的な大雨となった。九州は1時間降水量は22地点、日降水量は43地点で3月の観測史上1位。25日、東～西日本にかけて広く雨。前線に向かい暖湿気が流れ込み前線近傍で雨雲が発達。局地的に雷雨となった。26日、東日本や東北を中心に雨や雪が降った。東北南部や内陸部では雪が中心で、一時大雪注意報の発表された所があった。日降水量は、伊豆諸島の大島で105.5mm、和歌山県新宮市100.5mmなど観測した。27日、未明までは北陸や長野を中心に雨や雪の降った所があった。28日、九州を中心に雨が強まり、長崎県五島市の福江で28.5mmなど観測した。29日、ふたたび春の嵐となり、静岡県を中心に大雨。天城山で24時間降水量の日最大値が338mmを観測し、3月としては1位の大雨。

■気温

24日、東京の最高気温は15.2℃(前日比約+6℃)を観測。前日に雪の積もった前橋では17.2℃で前日比は約+9℃だった。25日、沖縄県竹富町波照間では28.8℃を観測。今年で最も高い気温となった。26日、東京は朝から気温がほとんど横ばいで、最高気温は未明に観測した12.3℃だった。九州は西風が山越えとなってフェーン現象が発生した。宮崎は22.5℃と、前日より3.8℃高かった。27日、西日本や東海、関東では15℃を上回り、最高気温は東京都心や大阪市で16.4℃を観測。九州の一部では20℃を上回り、熊本県あさぎり町・上で20.7℃を観測。28日、東～西日本にかけて雲が広がり日差しが乏しく気温が上がらなかった。29日、最高気温は宮崎県宮崎市赤江で26.5℃を観測。宮崎市では25.9℃、高知市では25.7℃まで上がった。三重県尾鷲市で26.1℃、和歌山県新宮市で25.0℃を観測し、それぞれ東海地方、近畿地方で今年初の夏日。

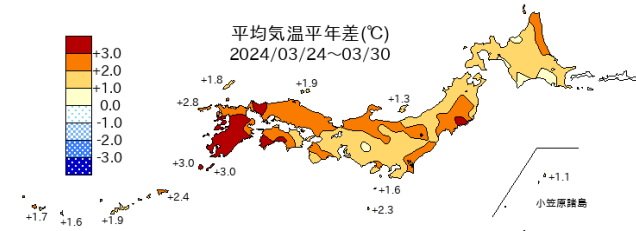
■今期間（3月24日～3月30日）の天候のまとめ

平均気温は、暖かい空気が流れ込みやすく、全国的に平年を上回った。九州や中・四国は平年より3℃以上高くなった地域があり、高知や長崎で3.1℃高く、さらに宮崎では4℃以上も高かった。西・東日本では桜開花の便りが続々と発表され、福岡は27日、東京は29日、大阪は30日に開花した。

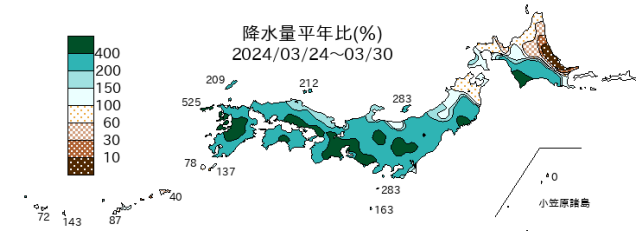
降水量は、北海道の太平洋側や東北南部から九州にかけて、広い範囲で平年を上回った。低気圧や前線の影響を受けた日が多かった。3月として記録的な大雨となった九州北部は長崎で平年の9倍となる雨量となった。

日照時間は、東北南部から九州にかけて平年を下回る所が多かった。東京都心や名古屋など平年の6～7割程度の日照時間となった。一方、北海道は平年を上回った所が多く、札幌は平年の1.5倍ほどあった。

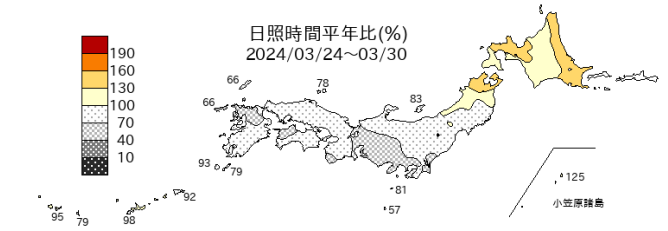
■平均気温（℃）と平年差（℃）



■期間総降水量（mm）と平年比（％）



■日照時間の平年比（％）



札幌	4.7(+1.6)	旭川	2.2(+1.1)
網走	2.2(+1.5)	釧路	2.0(+0.8)
室蘭	4.3(+1.3)	秋田	6.9(+1.2)
仙台	9.4(+2.4)	前橋	10.9(+1.3)
東京	12.4(+1.6)	長野	7.8(+1.8)
新潟	9.2(+1.6)	金沢	10.9(+2.0)
名古屋	12.2(+1.5)	大阪	12.9(+1.5)
松江	11.6(+2.1)	広島	13.2(+2.2)
高知	15.7(+3.1)	福岡	14.7(+2.5)
長崎	15.7(+3.1)	宮崎	17.6(+4.1)
鹿児島	18.0(+3.8)	那覇	21.8(+1.9)

札幌	4.5(31)	旭川	4.0(42)
網走	0.5(6)	釧路	41.0(279)
室蘭	14.0(141)	秋田	22.5(105)
仙台	45.5(279)	前橋	65.5(431)
東京	86.5(309)	長野	53.5(354)
新潟	68.0(280)	金沢	68.0(205)
名古屋	112.5(420)	大阪	68.5(298)
松江	51.0(172)	広島	86.5(296)
高知	167.5(410)	福岡	67.5(274)
長崎	258.5(913)	宮崎	108.0(295)
鹿児島	124.5(343)	那覇	27.5(87)

札幌	148	旭川	128	網走	142
釧路	131	室蘭	104	秋田	113
仙台	94	前橋	77	東京	67
長野	82	新潟	89	金沢	89
名古屋	60	大阪	76	松江	86
広島	82	高知	76	福岡	64
長崎	72	宮崎	100	鹿児島	84
那覇	98				