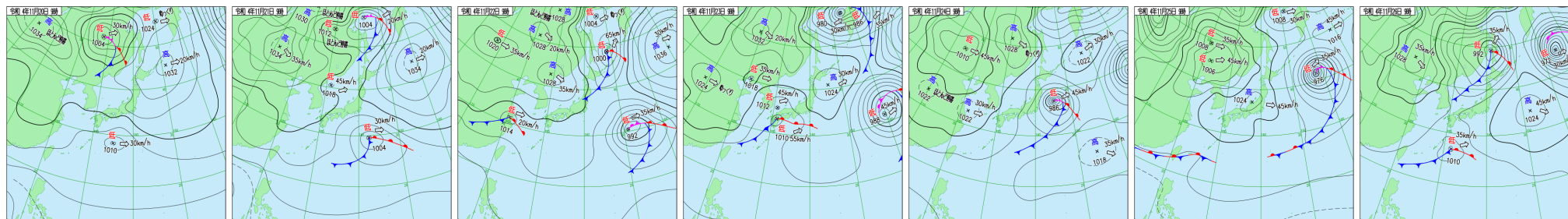


■天気図（11月20日～11月26日 ※毎日午前9時を掲載）



【今期間の天候について】

■気圧配置の特徴

20日、高気圧の中心が千島近海にあって、東へ移動した。一方で、低気圧が日本の南を東進した。21日、日本海に低気圧が発生し、北東へ進んだ。また、前線を伴った低気圧が伊豆諸島近海を東進した。22日、前線を伴った低気圧が北海道を通過し、オホーツク海へ進んだ。また、低気圧からのびる寒冷前線が北日本を通過した。前線を伴った別の低気圧が中国大陸東岸で発生し、東シナ海へ進んだ。23日、前線を伴った低気圧が、急速に発達しながら太平洋沿岸を東へ進んだ。また、別の低気圧が日本海を東進した。24日、前線を伴った発達中の低気圧が日本の東を東進した。一方で、黄海に中心を持つ高気圧が東シナ海へ移動した。25日、日本付近は高気圧に覆われた。一方で、前線が南西諸島にのび、前線上に低気圧が発生した。26日、前線を伴った低気圧が、サハリン付近を北東へ進み、日本列島を前線が通過した。

■降水

20日、東海地方は局地的に大雨となった。低気圧の接近した伊豆諸島では、激しい雨や雷雨となった。21日、北日本の日本海側は雨が降った。伊豆諸島では不安定な空模様が続いた。22日、北日本で雨模様となり、北海道では雪の降った所もあった。沖縄～西日本は次第に雨の範囲が広がり、南西諸島は強い雨となった。23日、九州～東北の広い範囲でまとまった雨となった。東日本の太平洋側を中心に大雨となり、三重県阿児では日降水量が182.0mmに達して、11月の観測史上1位の値を更新した。24日、西～北日本の日本海側で雨の範囲が広がった。また、太平洋側沿岸を東進する低気圧の雨雲がかかり、午前を中心に太平洋側も雨となった。25日、南西諸島は雨模様となった。沖縄では雷を伴って激しく降った所もあった。26日、東日本の太平洋側や北日本では、局地的に激しい雨や雷雨となった。千葉県勝浦では、1時間降水量36.0mmを観測し、強い雨となった。

■気温

20日、北日本を中心に気温が下がり、最低気温は北海道稚内0.7℃、小樽0.8℃など、今季一番の冷え込みとなった。21日、西日本～東海で気温が上がり、20℃以上の地点が多く出た。関東の最高気温は前日より4.1℃高い17.8℃を観測した。22日、東京都心の最高気温は20℃を超えて、10月下旬並みの暖かさとなった。23日、東京都心は降り続く雨の影響もあって、最高気温は夜中に観測した15.3℃となった。一方、九州南部は高気圧圏内で、宮崎県西都は26.1℃の夏日を観測した。24日、西日本～東日本の太平洋側を中心に、気温が大きく上昇し、20℃以上となった所が多く出た。東京都心の最高気温は10月下旬並みの20.9℃を観測した。25日、西～東日本は20℃前後まで最高気温の上昇が多かった。26日、西～東日本の日本海側や北日本にかけて、季節外れの暖かさとなった。北海道札幌では、最高気温14.6℃を観測し、10月下旬並みの気温となった。

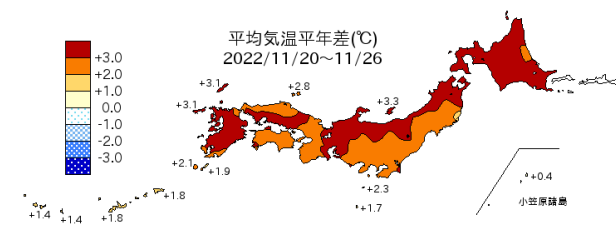
■今期間（11月20日～11月26日）の天候のまとめ

平均気温は、全国的に平年を上回った。特に本州の日本海側はかなり高い所がみられた。また、北海道では広い範囲で季節外れの暖かさとなって、札幌は4℃程度平年より高かった。今期間は西日本を中心に紅葉が見頃を迎えた。

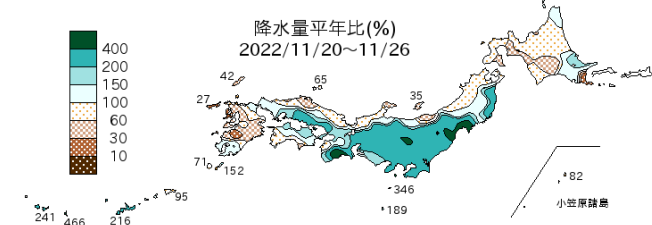
降水量は、東海～東北の太平洋側にかけて、平年を上回る所が多くみられた。仙台や前橋では、平年の4倍程の期間降水量を観測した。一方で、北海道では広く平年比を下回り、室蘭では平年の50%に達しなかった。

日照時間は、近畿～関東にかけて、平年を下回る所が多くみられた。一方で、東北や北海道の日本海側は日差しに恵まれ、秋田では平年の2倍程の日照時間を観測した。

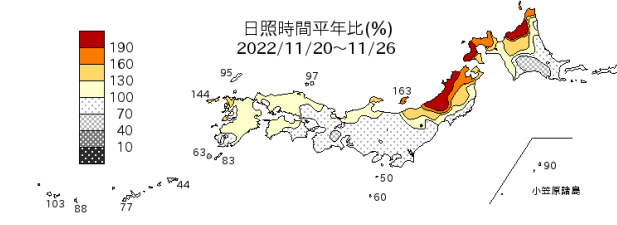
■平均気温（℃）と平年差（℃）



■期間総降水量（mm）と平年比（％）



■日照時間の平年比（％）



札幌	7.4(+4.2)	旭川	4.4(+4.1)
網走	5.3(+3.3)	釧路	7.2(+4.4)
室蘭	8.6(+4.1)	秋田	9.8(+3.2)
仙台	11.0(+2.8)	前橋	12.6(+2.9)
東京	13.4(+2.3)	長野	10.3(+3.9)
新潟	12.7(+3.7)	金沢	13.6(+3.2)
名古屋	14.5(+3.4)	大阪	14.7(+2.4)
松江	13.0(+2.5)	広島	14.7(+3.4)
高知	15.3(+2.7)	福岡	15.8(+3.2)
長崎	16.4(+3.4)	宮崎	16.2(+3.0)
鹿児島	17.8(+3.1)	那覇	23.5(+1.8)

札幌	20.0(81)	旭川	27.0(102)
網走	19.0(160)	釧路	21.5(146)
室蘭	7.5(42)	秋田	33.5(79)
仙台	59.5(451)	前橋	42.5(406)
東京	53.0(216)	長野	35.0(355)
新潟	24.0(47)	金沢	55.0(89)
名古屋	50.5(267)	大阪	27.0(157)
松江	15.5(54)	広島	25.0(161)
高知	25.5(98)	福岡	21.0(103)
長崎	2.0(9)	宮崎	16.0(74)
鹿児島	29.0(121)	那覇	59.0(216)

札幌	108	旭川	131	網走	73
釧路	67	室蘭	126	秋田	192
仙台	103	前橋	84	東京	82
長野	76	新潟	157	金沢	111
名古屋	78	大阪	76	松江	111
広島	112	高知	98	福岡	121
長崎	129	宮崎	105	鹿児島	95
那覇	77				