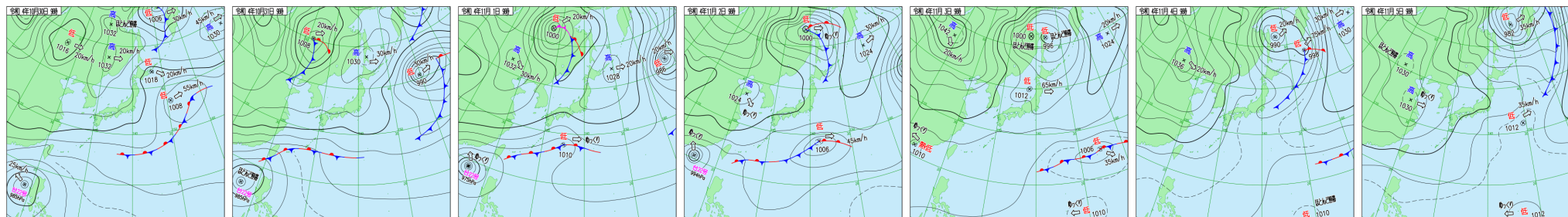


■天気図（10月30日～11月5日 ※毎日午前9時を掲載）



【今期間の天候について】

■気圧配置の特徴

30日、低気圧や上空寒気、下層暖湿気の影響で、北日本と北陸で大気の状態が不安定となった。台風22号はフィリピンを通過した。南部のミンダナオ島を中心に洪水や土砂崩れが発生した。31日、12時にカロリン諸島で台風23号が発生。10月の発生数は5個となり、平年（3.4個）を上回った。南シナ海にある台風22号周辺の湿った空気や前線の影響で、沖縄付近に活発な雨雲が発生。一方、本州付近は高気圧に緩やかに覆われ、穏やかに晴れた所が多かった。1日、前線が沖縄近海～小笠原諸島にかけてのびて、前線上の低気圧が東進した。高気圧は北海道の東海上に中心を移し、沿海州には北側の低気圧からのびる寒冷前線が接近した。2日、上空に寒気を伴った低気圧が日本海を東進。前線を伴った別の低気圧が、小笠原近海を東南東に進んだ。3日、日本海の低気圧は昼頃に東北を通過した。低気圧は東海上へ遠ざかり、4日は北日本中

心の冬型の気圧配置となった。5日も北日本中心の冬型が続いた。

■降水

30日、北日本や北陸、沖縄で時間5～15mmの降水があった。日降水量は、沖縄・宮古島32.5mm、下地島30.5mmなど観測した。31日、前線や湿った空気の影響で、沖縄・宮古島では1時間に50.5mmの非常に激しい雨が降った。沖縄・盛山では34.0mmの激しい雨が降り、10月の1位の記録となった。1日、前線の影響で、沖縄は先島諸島を中心に雨が強まり、警報級の大雨となった。多い所では、降り始めからの雨量が400mm超の地点があった。四国や東海も沿岸を中心に雨が強まり、激しい雨や非常に激しい雨が降った。日降水量は沖縄・波照間229.0mm、沖縄・川平227.0mmなど11月の1位の記録となった。2日、北日本や北陸の一部は明け方まで1時間降水量10～20mmの降水があった。3日、北日本から北陸で、大気の状態が非常に不安定となり、1時間降水量が石川・輪島15.5mm、新潟・

室谷14.0mmなど観測した。北海道は北から寒気が流れ込み、稚内で初雪を観測した。4日、寒気の影響で、北海道から北陸の日本海側を中心に雨が降り、北海道内は雪。函館や旭川、網走で初雪が観測された。5日、気圧の谷や寒気の影響で、西～北日本の日本海側を中心に雨。北海道は山沿いで雪となった。

■気温

30日～31日は、西・東日本で最高気温が20℃前後の所が多くなった。1日、11月のスタートは、西～東日本で気温が上がらず、最高気温は、名古屋で16.8℃、大阪で18.2℃。東京の最高気温は17.6℃で11月中旬並み。2日、全国的に平年の気温を上回った。3日、東～西日本上空には暖かい空気が入り、関東から九州にかけての太平洋側を中心に25℃以上の夏日となった。4日、寒気が南下した分、前日より気温が上がらず、25℃以上の夏日の地点は減少。初雪を観測した北海道は広く最高気温が10℃未満。札幌9.3℃と10月24日以来の一桁。

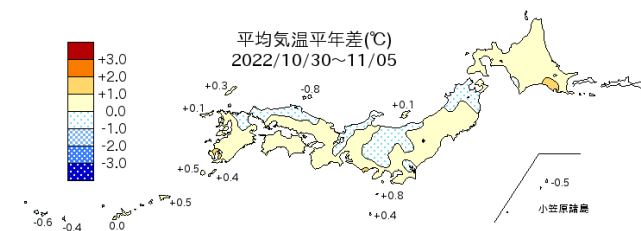
■今期間（10月30日～11月5日）の天候のまとめ

平均気温は、東北北部や北陸から山陰、九州北部の日本海側を中心に平年より下回る地点があったが、それでもおおむね平年並みだった。一方、太平洋側は平年を上回る地点が多かったが、こちらもおおむね平年並み。北海道の太平洋側で一部、平年より1℃以上高い所があった。

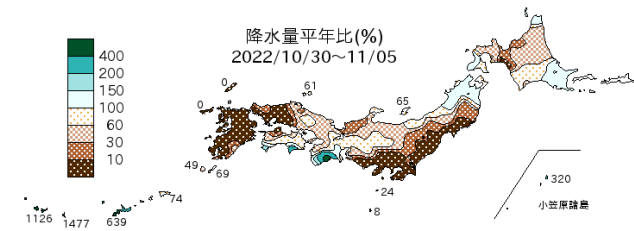
降水量は、平年を下回る所が多かったが、低気圧の通過や寒気の影響などで、北海道の東部や東北北部で平年を上回った。沖縄は前線や湿った空気の影響で、平年を大幅に上回り、那覇は平年の6倍以上、先島諸島は平年の10倍以上となった。

日照時間は、多くの地点で平年を上回ったが、北海道のオホーツク海側や九州南部、沖縄は平年を下回った。沖縄は曇りや雨の日が多くなり、先島諸島は平年を大幅に下回った。

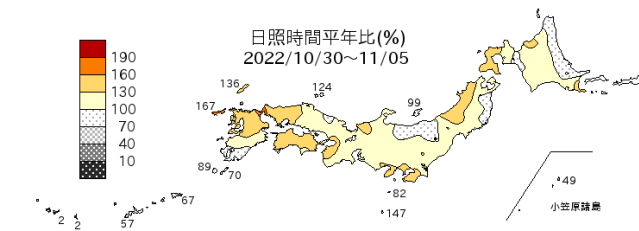
■平均気温（℃）と平年差（℃）



■期間総降水量（mm）と平年比（％）



■日照時間の平年比（％）



札幌	9.1(+0.4)	旭川	6.7(+0.8)
網走	7.7(+0.2)	釧路	9.1(+1.2)
室蘭	10.2(+0.5)	秋田	11.0(-0.1)
仙台	13.3(+0.9)	前橋	14.1(+0.4)
東京	15.3(+0.3)	長野	10.0(-0.5)
新潟	13.0(-0.1)	金沢	14.2(-0.1)
名古屋	15.6(+0.4)	大阪	16.2(-0.1)
松江	13.9(-0.3)	広島	15.9(+0.5)
高知	17.4(+0.9)	福岡	16.3(-0.2)
長崎	17.0(+0.1)	宮崎	17.6(+0.7)
鹿児島	19.7(+1.1)	那覇	23.8(0.0)

札幌	3.5(13)	旭川	11.0(43)
網走	16.5(107)	釧路	18.5(110)
室蘭	12.5(69)	秋田	59.0(140)
仙台	0.0(0)	前橋	6.0(45)
東京	0.0(0)	長野	4.0(32)
新潟	34.0(88)	金沢	4.0(8)
名古屋	10.5(50)	大阪	5.5(30)
松江	6.5(27)	広島	0.0(0)
高知	30.5(93)	福岡	0.0(0)
長崎	0.0(0)	宮崎	12.5(43)
鹿児島	0.0(0)	那覇	177.0(639)

札幌	96	旭川	108	網走	89
釧路	101	室蘭	118	秋田	144
仙台	113	前橋	123	東京	125
長野	88	新潟	93	金沢	117
名古屋	112	大阪	139	松江	127
広島	134	高知	141	福岡	157
長崎	146	宮崎	89	鹿児島	96
那覇	57				