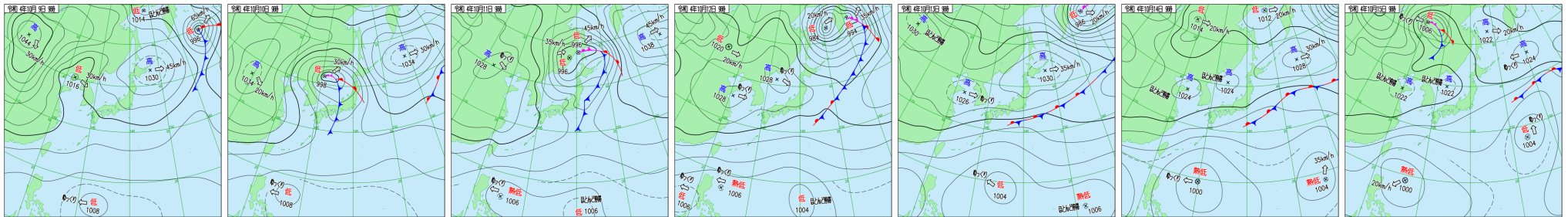


■天気図（10月9日～10月15日 ※毎日午前9時を掲載）



【今期間の天候について】

■気圧配置の特徴

9日、移動性高気圧の中心が千島近海にあって東へ移動した。一方で、低気圧が発達しながら朝鮮半島付近を北東進した。10日、前線を伴った低気圧が沿海州付近を北東進し、低気圧からのびる前線が日本列島を通過した。11日、前線を伴った低気圧は最盛期を迎えて、沿海州からオホーツク海へ北上した。北日本を中心に等圧線が混み合う状態が続いた。12日、高気圧の中心が日本海にあって、ゆっくりと東へ移動した。前線が日本の南海上～東にかけて停滞した。13日、移動性高気圧の中心が千島近海にあって、東へ移動した。高気圧縁辺の関東沿岸～日本の東にかけて前線が停滞した。14日、前線が伊豆諸島南部～日本の東にかけて停滞した。高気圧の中心が千島の東や日本海、黄海にあって、東西に高気圧の圏内が広がった。15日、高気圧の中心が日本海にあって、ほとんど停滞した。一方で、台風20号がフィリピンの東で発生し、西進した。

■降水

9日、西から次第に雨の範囲が広がり、夜にかけて東北地方でも雨模様となった。和歌山県は局地的に非常に激しい雨が降り、新宮では1時間降水量73.5mmを観測した。記録的短時間大雨情報の発表や、土砂災害警戒情報の発表された地域もあった。10日、各地で大雨となった。静岡県三ヶ日は、1時間降水量が58.5mmに達し、10月の観測史上1位の値を更新した。また、北海道では、多い所で24時間雨量が200mmを超え、10月の1か月の降水量平年値である242.0mmに迫るような大雨が一日で降った。11日、北海道や東北の日本海側を中心に雨や雷雨となった。12日、東日本の太平洋側を中心に、弱い雨が降った。13日、伊豆諸島や関東で広く雨が降った。14日、関東は午前を中心に雨が続いた。前線付近の伊豆諸島南部、青ヶ島では猛烈な雨を観測し、記録的短時間大雨情報が発表された。15日、気圧の谷が通過した北日本で雨や雷雨となった。

■気温

9日、全国的に気温はあまり上がらず、西～東日本は最高気温が平年の値を下回る地点が多かった。また、北日本では寒気の影響で、一段と冷え込みが強まった。10日、関東や東海の沿岸部では気温が上昇し、各地で夏日となった。11日、関東から西の太平洋側で晴れた所が多く、東京都心は6日ぶりに25℃を上回る夏日を観測した。12日、西～東日本は雲が広がり、日中の最高気温は平年の値を下回る所が多かった。北日本では放射冷却で、朝晩の冷え込みが強まった。13日、西日本は夏日の地点が多かった。一方で関東では、冷たい雨となって気温が上がらず、東京都心は最高気温17.9℃となった。14日、九州～東海は、この時期としては気温が高くなった。最高気温は、鹿児島県さつま町で30.4℃と真夏日を観測した。夏日に達した地点は200地点を超えて、各地で汗ばむ陽気となった。15日、全国的に最高気温は平年の値を上回り、西日本では汗ばむ陽気が続いた。

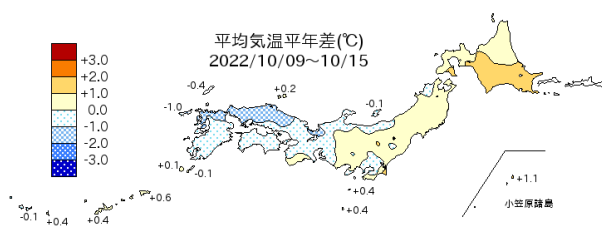
■今期間（10月9日～10月15日）の天候のまとめ

平均気温は、北日本を中心に平年を上回る所が多く、特に北海道では、2℃近く高かった所もみられた。一方で、西日本は平年並みか、平年よりやや低い所が多かった。

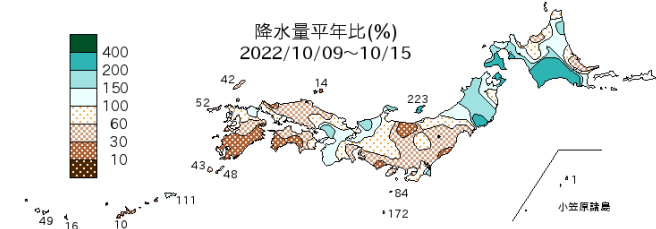
降水量は、北日本を中心に平年を上回る所がみられた。特に北海道では記録的な大雨もあって、平年の2倍に達する所もあった。一方で、西～東日本では、局地的にまとまった降水量の所もあったが、九州南部や四国など、平年比を大きく下回った。

日照時間は、西日本は九州や中国・四国、北日本では北海道で、平年を上回る所が多かった。一方で、近畿～東北にかけては平年並みか、平年を下回る所が多く、東京や新潟では、平年比で3割程度の日照時間しか観測されなかった。

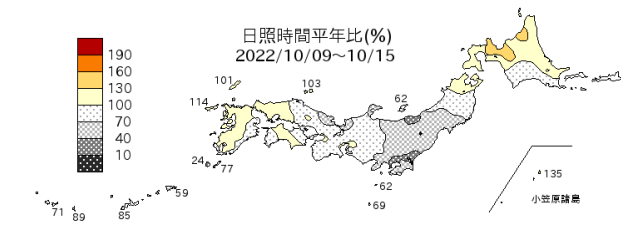
■平均気温（℃）と平年差（℃）



■期間総降水量（mm）と平年比（％）



■日照時間の平年比（％）



札幌	13.8(+0.9)	旭川	11.1(+1.0)
網走	12.9(+1.3)	釧路	13.5(+1.8)
室蘭	14.4(+0.8)	秋田	15.5(+0.3)
仙台	17.1(+0.7)	前橋	18.1(+0.2)
東京	18.4(-0.2)	長野	15.8(+0.4)
新潟	17.1(-0.4)	金沢	17.8(-0.6)
名古屋	19.4(-0.1)	大阪	19.2(-1.1)
松江	16.9(-1.2)	広島	18.7(-1.1)
高知	20.3(-0.5)	福岡	19.1(-1.3)
長崎	19.9(-1.0)	宮崎	20.2(-0.5)
鹿児島	22.3(-0.1)	那覇	26.3(+0.4)

札幌	24.0(107)	旭川	34.5(149)
網走	11.0(48)	釧路	62.0(234)
室蘭	58.0(218)	秋田	65.5(159)
仙台	15.0(36)	前橋	20.0(56)
東京	31.0(50)	長野	5.0(22)
新潟	33.0(93)	金沢	54.5(144)
名古屋	24.0(60)	大阪	44.5(132)
松江	14.0(56)	広島	12.0(50)
高知	8.5(18)	福岡	19.5(88)
長崎	21.5(96)	宮崎	6.0(13)
鹿児島	3.5(15)	那覇	4.5(10)

札幌	131	旭川	119	網走	126
釧路	95	室蘭	112	秋田	90
仙台	55	前橋	60	東京	36
長野	63	新潟	35	金沢	72
名古屋	101	大阪	101	松江	86
広島	97	高知	105	福岡	113
長崎	107	宮崎	86	鹿児島	111
那覇	85				