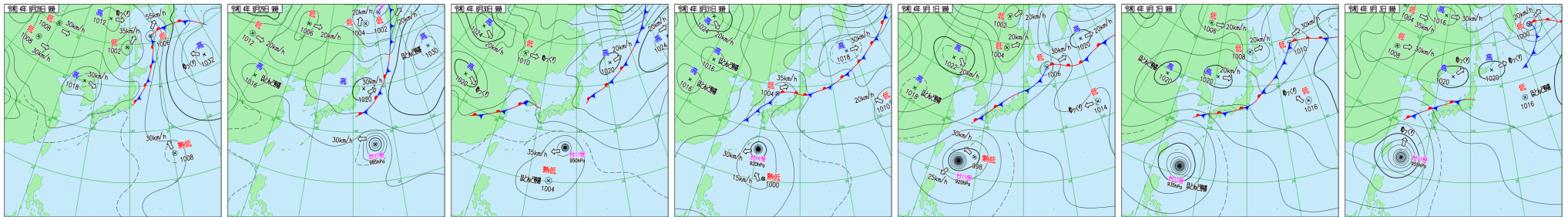


■天気図 (8月28日～9月3日 ※毎日午前9時を掲載)



【今期間の天候について】

■気圧配置の特徴

28日、台風11号が南鳥島近海に発生し、北西に進んだ。29日、台風11号が夜にかけて小笠原諸島付近を通過した。30日、台風11号は非常に強い勢力へ発達し、日本の南海上を西へ進んだ。また、日本のはるか南海上に熱帯低気圧が発生した。31日、前線を伴った低気圧が日本海を東北東へ進んだ。台風11号は猛烈な勢力へ発達し、那覇市の南を西南西に進んだ。また、熱帯低気圧が日本の南を北上した。1日、猛烈な勢力の台風11号は、宮古島の南をゆっくり南下した。熱帯低気圧は台風11号に取り込まれるように不明瞭となった。本州付近は秋雨前線が停滞した。2日、停滞した台風11号は午後から次第に北上した。また、秋雨前線が西日本から東日本に引き続き停滞した。3日、大型で強い勢力の台風11号が、石垣島の南東を北に進み、先島諸島へ最接近した。秋雨前線は西～東日本の日本海沿岸に停滞した。

■降水

28日、東～北日本の広い範囲で雨が降った。29日、前線の停滞した東京都八丈島では、12時間降水量が186.5mmに達し、8月の観測史上1位の値を更新する大雨となった。30日、東海～東北にかけて、局地的に激しい雨や非常に激しい雨が降った。31日、台風の接近した沖縄・奄美で暴風雨となった。西～東日本太平洋側は、局地的に激しい雨が降った。愛知県伊良湖では、1時間降水量が80.5mmの猛烈な雨を観測した。1日、九州～東北にかけて大気の状態が不安定となった。兵庫県南淡では、1時間降水量が76.0mmの非常に激しい雨を観測し、観測史上1位の値を更新した。2日、西～東日本の各地で、局地的に非常に激しい雨や猛烈な雨が降り、静岡県や滋賀県で記録的短時間大雨情報が発表された。3日、台風が最接近した宮古島では、厳重な警戒が呼びかけられた。西～東日本は局地的な雷雨や激しい雨となり、三重県阿児では1時間降水量82.5mmの猛烈な雨を観測した。

■気温

28日、関東や北陸～東北の最高気温は平年の値を大きく下回る所が多く、各地で秋めいた。29日、関東～東北にかけて、気温があまり上がらなかった。福島県桧原では、最低気温が6.4℃まで下がり、大きく冷え込んだ。30日、九州を中心に猛暑日を観測した所が多く、厳しい残暑となった。一方で、東京都心の最高気温は26.2℃と、9月下旬並みの最高気温となった。31日、各地で残暑が厳しく、西～東日本を中心に真夏日に達する所が多かった。1日、西～東日本は前日に続き厳しい残暑となった。全国で猛暑日に達した所はなかったが、鹿児島県さつま柏原では、最高気温34.5℃を観測した。2日、関東は日中も気温が上がらず、東京都心の最高気温は朝に観測された25.1℃となった。一方で、東海や近畿、四国では残暑の厳しい一日となった。3日、東海～近畿は日差しに恵まれ、厳しい残暑となったが、その他の地域は日差しに恵まれず、最高気温が平年比を下回る所が多かった。

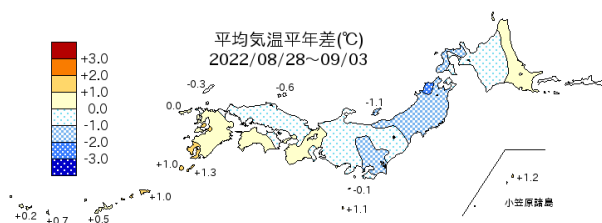
■今期間（8月28日～9月3日）の天候のまとめ

平均気温は、九州や四国、東海で平年並みか平年よりやや高い所がみられた。一方で、関東や東北では、平年の値を下回る所が多かった。東京は平年より1.3℃、秋田では1.7℃低く、各地で秋めいた。

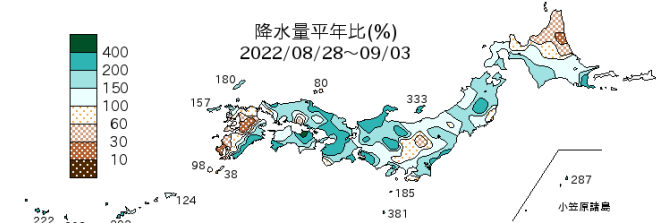
降水量は、台風の接近した沖縄で多く、平年の2倍近くの降水量となった。また、秋雨前線や湿った空気の影響もあって、各地で平年より降水量の多い期間となった。

日照時間は、西日本で平年並みか平年よりやや低い所が多く、東日本～東北にかけては、広く平年より低かった。特に、長野や新潟は平年の半分程度、前橋では3割程の日照時間となり、日差しに恵まれなかった。

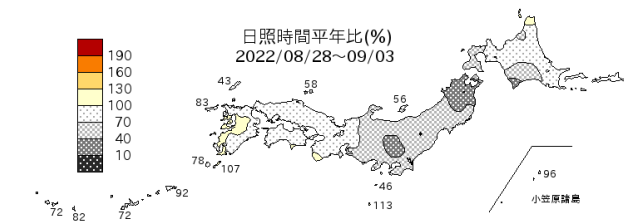
■平均気温（℃）と平年差（℃）



■期間総降水量（mm）と平年比（％）



■日照時間の平年比（％）



札幌	20.6 (-0.8)	旭川	18.8 (-0.9)
網走	19.6 (+0.5)	釧路	18.5 (+0.4)
室蘭	19.8 (-0.5)	秋田	22.1 (-1.7)
仙台	22.3 (-1.1)	前橋	24.0 (-1.5)
東京	24.5 (-1.3)	長野	23.1 (-0.9)
新潟	24.0 (-1.2)	金沢	25.2 (-0.7)
名古屋	26.9 (0.0)	大阪	27.3 (-0.4)
松江	24.8 (-0.8)	広島	26.8 (-0.3)
高知	27.8 (+0.9)	福岡	26.9 (0.0)
長崎	27.4 (+0.5)	宮崎	27.2 (+0.5)
鹿児島	29.4 (+1.4)	那覇	29.2 (+0.5)

札幌	30.0 (100)	旭川	22.5 (67)
網走	33.5 (145)	釧路	41.5 (124)
室蘭	72.0 (190)	秋田	49.5 (122)
仙台	61.0 (152)	前橋	32.5 (66)
東京	49.5 (109)	長野	72.0 (246)
新潟	47.5 (126)	金沢	143.0 (275)
名古屋	41.0 (95)	大阪	66.0 (199)
松江	76.5 (163)	広島	54.5 (136)
高知	126.5 (161)	福岡	56.0 (114)
長崎	19.5 (34)	宮崎	156.0 (219)
鹿児島	14.0 (24)	那覇	170.5 (292)

札幌	79	旭川	81	網走	83
釧路	70	室蘭	78	秋田	39
仙台	62	前橋	31	東京	43
長野	55	新潟	47	金沢	68
名古屋	72	大阪	92	松江	79
広島	86	高知	82	福岡	82
長崎	102	宮崎	87	鹿児島	104
那覇	72				