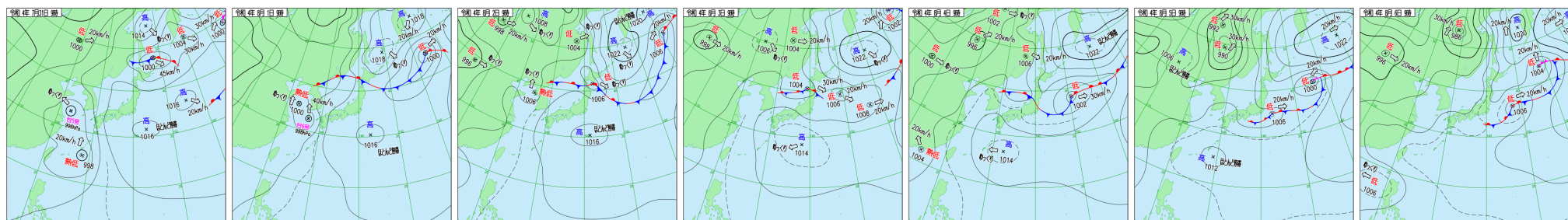


■天気図（7月31日～8月6日 ※毎日午前9時を掲載）



【今期間の天候について】

■気圧配置の特徴

今期間は、台風が南西諸島近海を北上したが、本州付近は高気圧に覆われた。一方で、北日本を中心に前線が停滞し、記録的な大雨をもたらした。

31日、台風5号が黄海をゆっくりと北上した。東シナ海の熱帯低気圧が台風6号に変わり、沖縄を通過した。1日、台風5号が黄海で熱帯低気圧に変わった。台風6号は東シナ海を北上し、朝鮮半島に達した。夜遅くにかけて、熱帯低気圧に変わった。前線が日本海から北海道へと伸びた。2日、前線が日本海北部から東北北部を通して、日本の東にのび、前線上の低気圧が北海道を通過した。一方で、西～東日本は太平洋高気圧に覆われた。3日、前線が東北付近をゆっくりと南下し、前線上の低気圧が東北付近を通過した。4日、前線が日本海から北陸を通して、日本の東にのびた。5日、前線が次第に南下し、日本の南に停滞した。6日、前線が日本の東に停滞し、前線上の低気圧が東進した。

■降水

31日、台風の影響で、沖縄では大荒れの天気となった。本州付近は湿った空気や日中の昇温で大気の状態が不安定となって、長野や群馬では局地的に猛烈な雨が降った。1日～2日、北海道や東北北部で雨が続き、局地的に大雨となった。3日、前線が東北南部へゆっくりと南下し、前線付近で猛烈な雨をもたらした。東北～北陸で線状降水帯の発生や山形・新潟で大雨特別警報が発表されるなど、災害に直結するような大雨となった。新潟県高根では、12時間降水量が363.0mmに達した。4日、新潟県下関では未明に、1時間降水量約150mmと猛烈な雨が降った。記録的短時間大雨情報が相次いで発表され、北陸や東北南部で記録的大雨となった。5日、福井県や滋賀県を中心に猛烈な雨が降り続いて、記録的短時間大雨情報が相次いで発表された。午後は東～西日本の広い範囲で局地的に雷雨が発生した。6日、太平洋高気圧の縁を回る湿った空気の影響で、西～東日本は局地的な雷雨や短時間強雨となった。

■気温

31日、東日本を中心に猛烈な暑さとなった。真夏日の観測数は725地点で7月最多を記録した。北日本も太平洋側を中心に記録的な暑さとなった。1日、西日本から東北南部にかけて危険な暑さとなった。200地点以上で35℃以上の猛暑日を観測した。福井県小浜では最高気温39.1℃を観測。日本海側を中心に観測史上1位を記録した地点も多かった。2日、西～東日本では猛烈な暑さが続いた。特に東海～関東内陸部では体温に迫る暑さとなった。3日、西～東日本の太平洋側を中心に危険な暑さが続いた。4日、西日本は猛暑が続いたが、東日本や北日本は大雨の影響で気温の上昇はおさまった。5日、関東から北日本の太平洋側で気温が上がらず、東京都心は前日に続いて最高気温が30℃に届かなかった。一方で、東海～西日本にかけて、日差しの届いた所では気温が上がった。6日、東～北日本の太平洋側は最高気温が平年比を大きく下回り、暑さが和らいだ。

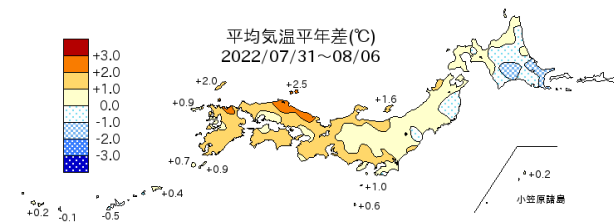
■今期間（7月31日～8月6日）の天候のまとめ

平均気温は、西日本を中心に平年を上回る所が多かった。特に九州北部や中国地方では、平年差が2℃以上高い所も見られた。東～北日本は、平年並みか平年よりやや高かったが、北海道では道東を中心に平年を下回った。

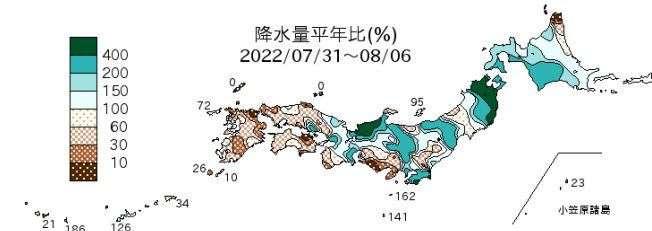
降水量は、関東甲信や北日本で、平年を上回る所が多かった。特に北陸や東北北部では、平年の5倍の降水量に達する所もみられた。一方で、西日本は平年を大きく下回る所が多かった。

日照時間は、九州～東海にかけて、平年並みか平年をやや上回る所が多かった。一方で、関東～北日本は平年並みか、平年をやや下回る所が多くみられた。東北や北海道の太平洋側では、平年の半分程度の日照時間となった所もあった。

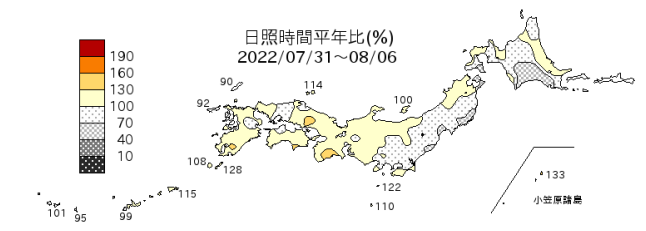
■平均気温（℃）と平年差（℃）



■期間総降水量（mm）と平年比（％）



■日照時間の平年比（％）



札幌	23.1(+0.2)	旭川	21.7(-0.4)
網走	18.6(-1.2)	釧路	18.0(-0.1)
室蘭	21.1(+0.4)	秋田	26.6(+1.1)
仙台	25.3(+0.4)	前橋	28.0(+0.6)
東京	28.3(+1.1)	長野	26.7(+0.7)
新潟	28.1(+1.0)	金沢	29.1(+1.2)
名古屋	29.7(+1.1)	大阪	30.1(+0.8)
松江	30.0(+2.2)	広島	29.7(+0.8)
高知	29.4(+1.2)	福岡	31.3(+2.3)
長崎	29.3(+0.8)	宮崎	29.3(+1.4)
鹿児島	30.3(+1.2)	那覇	28.6(-0.5)

札幌	21.5 (106)	旭川	44.0 (134)
網走	26.5 (115)	釧路	39.0 (174)
室蘭	114.0 (337)	秋田	35.5 (109)
仙台	29.5 (117)	前橋	106.0 (257)
東京	18.0 (76)	長野	72.5 (345)
新潟	80.5 (245)	金沢	134.0 (534)
名古屋	4.0 (15)	大阪	23.5 (114)
松江	6.0 (27)	広島	14.0 (50)
高知	63.5 (74)	福岡	4.0 (11)
長崎	55.0 (151)	宮崎	16.0 (21)
鹿児島	19.5 (36)	那覇	77.5 (126)

札幌	128	旭川	87	網走	112
釧路	61	室蘭	83	秋田	113
仙台	63	前橋	94	東京	99
長野	109	新潟	106	金沢	118
名古屋	109	大阪	121	松江	102
広島	94	高知	117	福岡	112
長崎	100	宮崎	124	鹿児島	120
那覇	99				