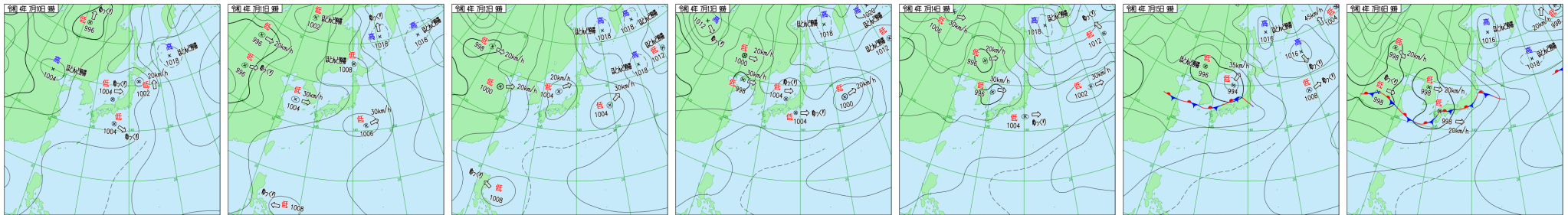


■天気図（7月10日～7月16日 ※毎日午前9時を掲載）



【今期間の天候について】

■気圧配置の特徴

10日から11日にかけて、元台風4号の低気圧が東北太平洋側沿岸を北上し、北海道の日本海側へ達した後、低気圧は日本海北部で不明瞭となった。本州の南海上の低気圧はゆっくり南東進した後、日本の東海上へ進んだ。12日、新たに日本海へ低気圧が進み、動きが遅く13日にかけてゆっくりと東進し、次第に不明瞭となった。一方、東海道沖に新たに低気圧が発生し、ゆっくり東進した。

14日、次の寒気を伴った低気圧が西から進んできた。日本海へ入り、東進した。15日にかけて、寒気を伴った低気圧は日本海を北上。一方で、本州付近は前線が解析されるようになった。16日にかけて、日本海側から太平洋側へ前線が南下した。

今期間は、太平洋高気圧の勢力が弱く、日本の南海上に後退した状態が続いた。

■降水

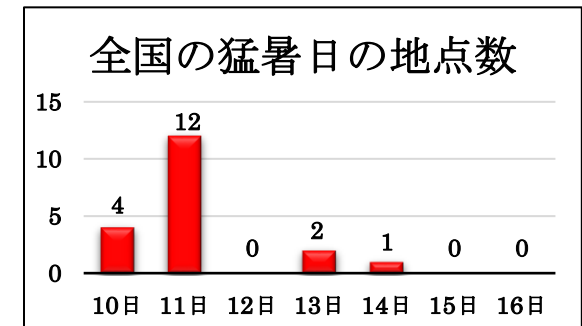
10日、下層暖湿気、上空寒気の影響で北・東日

本を中心に大気の状態が不安定となった。1時間降水量は、三重・桑名 68.5mm(7月1位)、静岡・三ヶ日 67.0mm、愛知・愛西 53.0mm(7月1位)など局地的に非常に激しい雨が降った。11日、夜から中国地方に活発な雨雲がかかり出し、岡山や鳥取県内では局地的に非常に激しい雨が降った。12日、上空の寒気トラフや下層の湿った空気や風の収束の影響で、埼玉県内で記録的な大雨となった。1時間降水量は、埼玉・鳩山で 111.0mm、6時間降水量 360.0mm とともに観測史上最大の雨量となった。記録的短時間大雨情報も埼玉県内には 10回発表された。その他、北海道内も局地的に雨雲が発達し、遠軽町丸瀬布付近で猛烈な雨が降ったとみられ、記録的短時間大雨情報が発表された。13日は、東南海部で記録的な雨に見舞われた。宮城県内で発達した雨雲がかかり続け、日降水量は泉ヶ岳 192.5mm、新川 174.5mm、加美 162.0mm、など7月1位の降水量となった。14日は山口・須佐で1時間 55.0mm の非常に激しい雨、15日は宮崎・加久藤 94.0mm

熊本・田浦 87.5mm など猛烈な雨、16日は鹿児島・肝付前田 84.5mm で猛烈な雨が降り、観測史上最大だった。今期間は全国的に不安定な空模様が続き、ゲリラ豪雨が多発した。

■気温

今期間は、湿った空気の流入や低気圧の通過、前線などの影響で、不安定な空模様となった日が多かった。下図に「全国の猛暑日の地点数」があるが、猛暑となった地点は今期間においては少なかった。11日においては、関東の内陸を中心に暑くなり、埼玉・鳩山で 35.9℃、東京・八王子も 35.1℃と猛暑日となった。



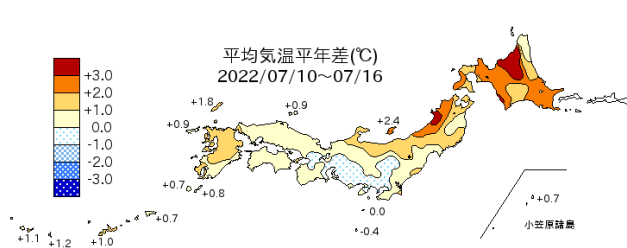
■今期間（7月10日～7月16日）の天候のまとめ

平均気温は、関東から東海の太平洋側で平年を下回る所があったが、そのほかは広く平年を上回った。北海道と、東北の日本海側は特に平年差が3℃以上の所もあり、旭川は3.1℃、秋田は3.2℃平年より高かった。

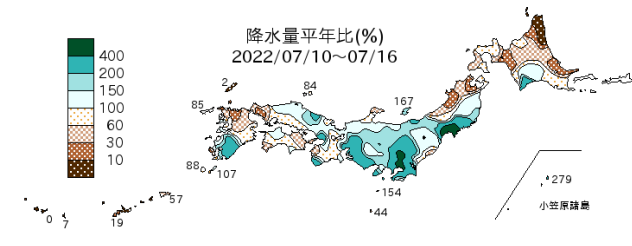
降水量は、九州南部、東海から東北は太平洋側を中心に平年よりも多くなった。特に、仙台では平年の6倍以上の降水量だったほか、関東も埼玉で記録的な大雨に見舞われるなど雨量が多くなり、東京も平年の4倍以上など各地で大雨となった。

日照時間は、沖縄方面で平年を上回ったが、本州付近は低気圧や前線などの影響で、日照時間が少なくなり、平年比は東京で45%、仙台で52%など平年の半分程度しかなかった所もあった。北海道の太平洋側の釧路は平年の32%しかなかった。

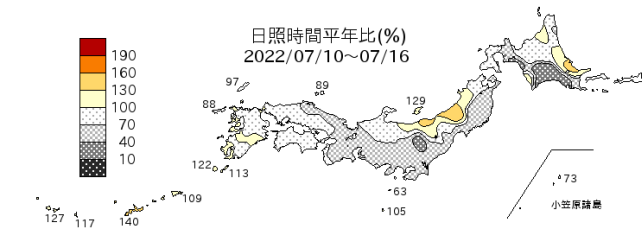
■平均気温（℃）と平年差（℃）



■期間総降水量（mm）と平年比（％）



■日照時間の平年比（％）



札幌	23.1(+2.5)	旭川	23.4(+3.1)
網走	19.5(+2.5)	釧路	18.5(+2.8)
室蘭	19.8(+1.7)	秋田	26.0(+3.2)
仙台	22.7(+0.3)	前橋	25.3(-0.2)
東京	25.2(-0.3)	長野	25.3(+1.5)
新潟	26.1(+1.8)	金沢	26.5(+1.1)
名古屋	25.8(-0.8)	大阪	27.0(-0.4)
松江	25.9(+0.6)	広島	27.5(+0.6)
高知	26.9(+0.1)	福岡	28.4(+1.3)
長崎	27.8(+1.1)	宮崎	27.9(+0.7)
鹿児島	29.1(+1.1)	那覇	30.0(+1.0)

札幌	2.5(11)	旭川	14.5(52)
網走	4.5(22)	釧路	27.5(89)
室蘭	18.5(53)	秋田	8.0(17)
仙台	296.0(631)	前橋	91.0(199)
東京	178.0(468)	長野	57.5(158)
新潟	115.5(203)	金沢	61.5(101)
名古屋	144.5(287)	大阪	57.5(131)
松江	67.0(104)	広島	64.0(110)
高知	63.5(92)	福岡	15.0(24)
長崎	101.5(190)	宮崎	153.0(243)
鹿児島	129.0(187)	那覇	8.5(19)

札幌	76	旭川	95	網走	132
釧路	32	室蘭	42	秋田	127
仙台	52	前橋	46	東京	45
長野	98	新潟	136	金沢	92
名古屋	63	大阪	49	松江	65
広島	81	高知	72	福岡	94
長崎	107	宮崎	96	鹿児島	112
那覇	140				