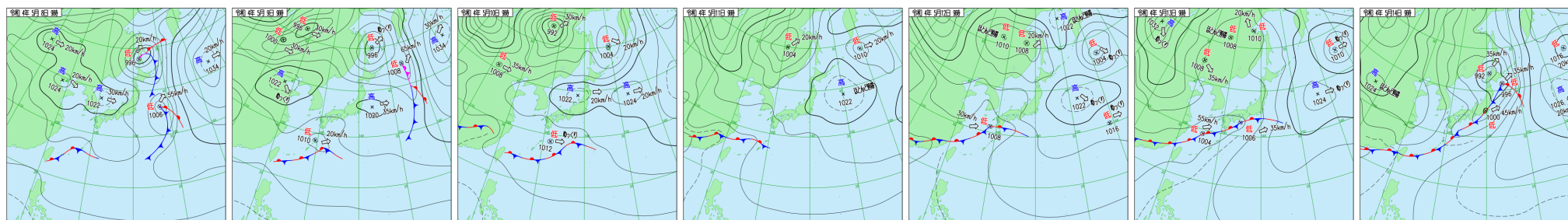


■天気図（5月8日～5月14日 ※毎日午前9時を掲載）



【今期間の天候について】

■気圧配置の特徴

今期間は、はじめ日本の南に停滞していた前線が次第に活発となって、期間の後半にかけて、西～東日本太平洋沿岸部まで北上した。8日、前線が南西諸島近海に停滞した。また、前線を伴った、発達した低気圧がサハリン付近を北東進し、大陸から高気圧が張り出した。9日、引き続き南西諸島近海に前線が停滞。西～東日本は気圧の谷となり、奄美付近を低気圧がゆっくり東進した。10日、日本付近は日本海と日本の東に中心を持つ高気圧に覆われた。11日、日本の東に中心をもつ高気圧があって、ほとんど停滞した。12日、前線が華南から東シナ海を通過して九州付近までのび、前線上の低気圧が夜にかけて九州に達した。13日、西～東日本の太平洋沿岸に前線が停滞し、前線上を複数の低気圧が東進した。14日、前線上の低気圧が発達し、三陸沖を北東に進んだ。低気圧からのびる前線が、西～東日本の太平洋沿岸から次第に南下した。

■降水（雨・雪）

8日、北日本を中心に雨となった。北海道では大気の状態が不安定で、短時間に激しく降った所もあった。9日、未明は沖縄本島や奄美で雨が強まった。日中にかけて西～東日本の太平洋側を中心に雨雲が広がった。10日、関東は湿った空気が入り込み、明け方に雨が降った。沖縄では梅雨空が続いた。11日、湿った空気の流れ込んだ西日本は広く雨が降った。宮崎県日向では、1時間降水量が56.5mmの非常に激しい雨を観測。5月の1位の値を更新し、局地的に大雨となった。12日、雨の範囲が更に広がり、西～東日本の太平洋側で広く雨が降った。四国や沖縄では日降水量が100mmを超えた所が多く、まとまった雨となった。13日、前線の影響で、西日本～東日本にかけて広い範囲で雨が降った。太平洋側を中心に激しく降った所もあった。14日、東日本の太平洋沿岸を中心に大雨となった。静岡県や神奈川県では、12時間降水量が150mm以上観測された所もあり、大雨警報の発表された地域もあった。

■気温

8日、寒気の流れ込んだ北日本や日本海側の地域では、日中の最高気温が平年比を大きく下回った。9日、朝から雲に覆われた地域では、午後になってもあまり気温が上がらなかった。最高気温は東京都心が前日より5.2℃低い17.3℃、大阪市は7.5℃低い16.4℃と肌寒い一日となった。10日、全国的に晴れた所が多く、各地で気温が上がった。特に暖気が入りこんだ九州や北海道では夏日を記録した。11日、高気圧圏内の北日本を中心に、全国の最高気温上位を占めた。青森県三戸では最高気温29.9℃を観測し、夏本番の暑さとなった。12日、北日本は気温の高い状況が続き、北海道札幌は2日連続の夏日となる26.2℃を観測した。沖縄は日差しが戻って蒸し暑くなり、沖縄県波照間では31.0℃と真夏日を記録した。13日、西日本～東日本は広く雨が降り、最高気温が平年より低い地点が多かった。14日、低気圧や前線に向かって暖かい空気が流れ込み、西～北日本の太平洋側を中心に最高気温は平年比を上回った。

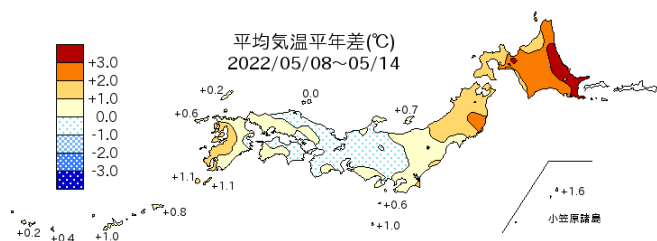
■今期間（5月8日～5月14日）の天候のまとめ

平均気温は、北日本を中心に平年を上回る所が多かった。特に北海道では、2℃以上高い所が多くみられた。北上した桜前線もいよいよ日本の最北・東端に達して、終幕を迎えた。

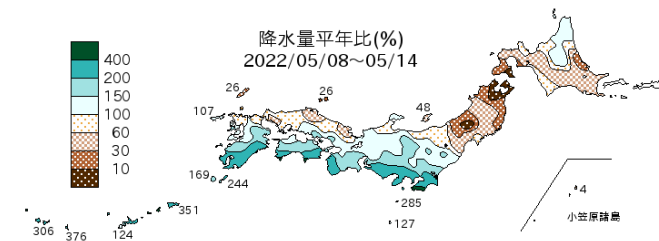
降水量は、西～東日本の太平洋沿岸を中心に平年より多かった。また、梅雨空の続いた沖縄・奄美では、期間降水量が平年の2倍～3倍に達した所もみられた。一方で、北日本では降水量が少なく、ほとんど雨の降らなかった所もあった。

日照時間は、西～東日本の各地で平年を下回った。特に、沖縄・奄美～九州南部は、平年の半分に達しない程の日照時間だった。一方で、北日本では平年並みか、平年を上回る所が多かった。

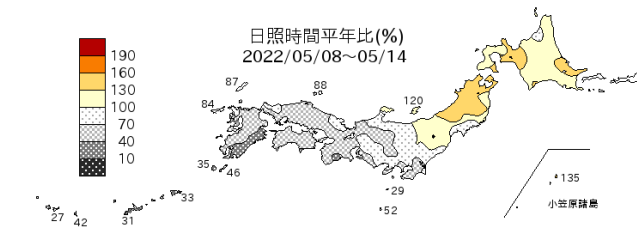
■平均気温（℃）と平年差（℃）



■期間総降水量（mm）と平年比（％）



■日照時間の平年比（％）



札幌	15.4(+3.4)	旭川	13.2(+2.2)
網走	12.7(+4.0)	釧路	10.2(+2.2)
室蘭	12.0(+2.1)	秋田	16.0(+1.9)
仙台	15.6(+0.8)	前橋	17.3(-0.5)
東京	18.2(+0.1)	長野	15.5(-0.2)
新潟	16.6(+0.9)	金沢	17.1(+0.2)
名古屋	18.2(-0.5)	大阪	18.6(-0.7)
松江	16.9(-0.4)	広島	19.6(+0.7)
高知	19.7(+0.2)	福岡	19.7(+0.4)
長崎	20.3(+1.2)	宮崎	19.9(+0.1)
鹿児島	21.9(+1.3)	那覇	25.0(+1.0)

札幌	3.0(23)	旭川	21.5(125)
網走	5.0(30)	釧路	14.0(55)
室蘭	2.5(10)	秋田	10.0(34)
仙台	12.0(48)	前橋	25.0(127)
東京	48.5(167)	長野	30.0(173)
新潟	21.0(89)	金沢	30.0(82)
名古屋	53.0(138)	大阪	40.0(110)
松江	11.5(34)	広島	25.0(55)
高知	128.0(184)	福岡	38.0(101)
長崎	82.5(190)	宮崎	162.5(324)
鹿児島	110.5(239)	那覇	63.5(124)

札幌	139	旭川	113	網走	138
釧路	114	室蘭	133	秋田	150
仙台	87	前橋	84	東京	75
長野	70	新潟	131	金沢	76
名古屋	73	大阪	56	松江	66
広島	71	高知	50	福岡	60
長崎	68	宮崎	26	鹿児島	46
那覇	31				