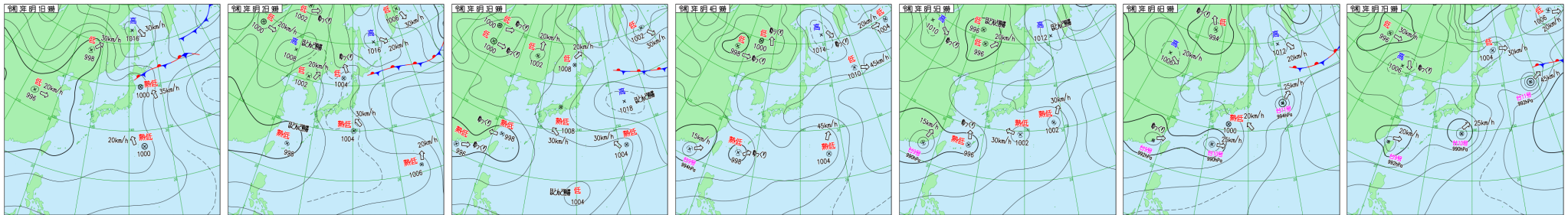


### ■天気図 (8月1日～8月7日 ※毎日午前9時を掲載)



### 【今期間の天候について】

#### ■気圧配置の特徴

今期間、東シナ海～日本の南海上では熱帯じょう乱が発生しやすい場となり、次々と熱帯低気圧や台風が発生した。

4日午前9時に南シナ海で発生した台風9号は動きが遅く、6日にかけてゆっくりと台湾海峡付近まで北上し、7日に東シナ海へ進んだ。台風10号は、4日に沖縄近海で熱帯低気圧となり、徐々に発達しながら沖縄近海を北上。5日午後3時に台風へと発達。その後、上空の流れに乗って本州の南海上を東進し、7日午後には伊豆諸島付近へ進んだ。台風11号は、3日に日本のはるか東海上で熱帯低気圧となり、太平洋高気圧の縁辺に沿って北上。5日午後3時に関東の東海上で台風へと発達した。その後は進路を東寄りに変え、日本のはるか東海上へと離れた。台風にはならなかったものの、本州の南を北上した熱帯低気圧の影響により、3日は東海や近畿で激しい雷雨がもたらされた。

#### ■降水

1日は、上空寒気や下層暖湿気の影響で、北～西日本の各地で不安定性降水があった。佐賀県・山形県・福島県・長野県では、記録的短時間大雨情報の発表された地域もあった。2日は、熱帯低気圧の北上に伴い、東日本太平洋側で午後から雨。また、九州の内陸では激しい雷雨となり、熊本県鹿北では1時間に68.5mmの非常に激しい雨を観測した。3日は、熱帯低気圧の影響で、東海や近畿で激しい雷雨となった。兵庫県三木では1時間降水量が55.0mmを観測し、8月の観測史上1位を記録した。4日、大気の状態が不安定となった北日本では、内陸を中心に積乱雲が発達。北海道空知地方長沼では1時間に66.0mmの非常に激しい雨が降り、観測史上最大を更新した。5日も、北～東日本の日本海側の山沿いなどで積乱雲が湧き、激しい雷雨となった所があった。沖縄では台風10号の影響で、6日にかけて激しい雨が降り、南大東では6日の24時間雨量最大値が279.5mmを記録。また、1時間雨量が112.5mmを観測し、観測史

上1位の値を更新した。西～東日本では、6日頃から台風10号に伴う雨雲がかかり始め、太平洋側では激しい雨になった所があった。7日は、午後から北～西日本の各地で不安定性降水があり、夜には伊豆諸島近海に進んだ台風10号の OUTER BAND が関東沿岸にかかり始めた。7日の1時間降水量は、熊本県菊池で70.5mm(8月の1位の値を更新)、北海道上川地方美瑛で57.5mm、富山県立山芦峯で55.0mm(8月の1位の値を更新)を観測した。

#### ■気温

今期間は、全国的に猛暑が続き、上空の暖気や強い日差し、さらにフェーン現象も重なり、記録的な暑さを観測した地域が多くあった。3日は、新潟県三条で39.1℃と、今年全国初の39℃越えを記録。4日は山梨県勝沼で39.7℃と、体温を上回る危険な暑さとなった。5日は、大阪府大阪で38.9℃を観測し、歴代2位の記録的な暑さとなった。猛暑日の地点数は、今年全国最高の242地点。6日も、新潟県新津・小出、鳥取県鳥取、島根県大田で39℃台を観測した。

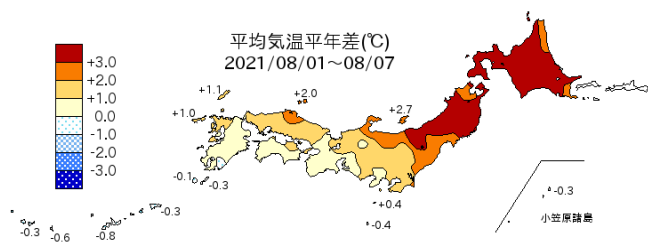
### ■今期間（8月1日～8月7日）の天候のまとめ

平均気温は、上空の暖気や強い日差しにより、北日本の各地で平年を大幅に上回った。特に、北海道では記録的な暑さとなり、札幌や旭川では平年より5℃以上も高くなった。また、東～西日本でも、フェーン現象が発生した日本海側を中心に平年を上回った。一方、沖縄の各地では平年をやや下回った。

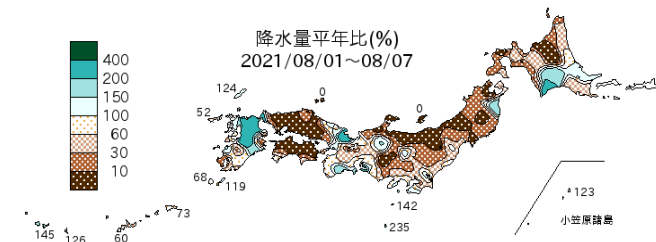
降水量は、北海道の道東や東海、近畿、九州北部で、平年の2倍以上の雨量になった地域があった。特に、福岡では平年の3倍以上と大幅に上回った。一方、北海道～中国の日本海側の地域では、平年の10%以下の雨量となった所が多く、長野や新潟、広島では0.0mmと全く雨が降らなかった。

日照時間は、北海道～関東甲信や日本海側の地域を中心に、平年を上回った。特に、北海道日高地方では平年の2倍近い日照時間になった所もあり、秋田や仙台でも平年の1.5倍以上の日照時間となった。一方、西日本の太平洋側や沖縄では日照時間が平年を下回り、那覇では平年の半分以下の日照時間となった。

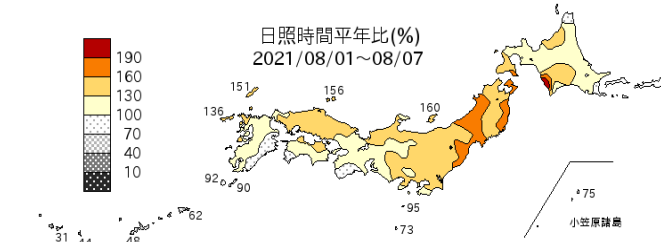
### ■平均気温（℃）と平年差（℃）



### ■期間総降水量（mm）と平年比（％）



### ■日照時間の平年比（％）



札幌	28.0(+5.0)	旭川	27.4(+5.3)
網走	23.3(+3.5)	釧路	22.2(+4.0)
室蘭	24.7(+4.0)	秋田	29.2(+3.6)
仙台	27.7(+2.8)	前橋	29.5(+2.0)
東京	28.8(+1.6)	長野	28.9(+2.8)
新潟	30.3(+3.1)	金沢	30.0(+2.1)
名古屋	29.5(+0.9)	大阪	30.0(+0.6)
松江	30.0(+2.3)	広島	30.8(+1.8)
高知	28.7(+0.5)	福岡	30.2(+1.2)
長崎	29.6(+1.1)	宮崎	28.0(+0.1)
鹿児島	29.7(+0.6)	那覇	28.2(-0.8)

札幌	7.5( 32)	旭川	0.5( 2)
網走	28.5(120)	釧路	8.0( 35)
室蘭	9.5( 27)	秋田	9.0( 28)
仙台	9.5( 38)	前橋	10.5( 27)
東京	5.5( 22)	長野	0.0( 0)
新潟	0.0( 0)	金沢	1.0( 4)
名古屋	23.0( 85)	大阪	5.0( 27)
松江	6.5( 27)	広島	0.0( 0)
高知	4.5( 6)	福岡	102.0(309)
長崎	33.0( 87)	宮崎	62.0( 80)
鹿児島	7.0( 13)	那覇	38.5( 60)

札幌	118	旭川	128	網走	125
釧路	125	室蘭	121	秋田	170
仙台	164	前橋	141	東京	146
長野	127	新潟	143	金沢	144
名古屋	128	大阪	107	松江	145
広島	149	高知	123	福岡	122
長崎	124	宮崎	84	鹿児島	121
那覇	48				