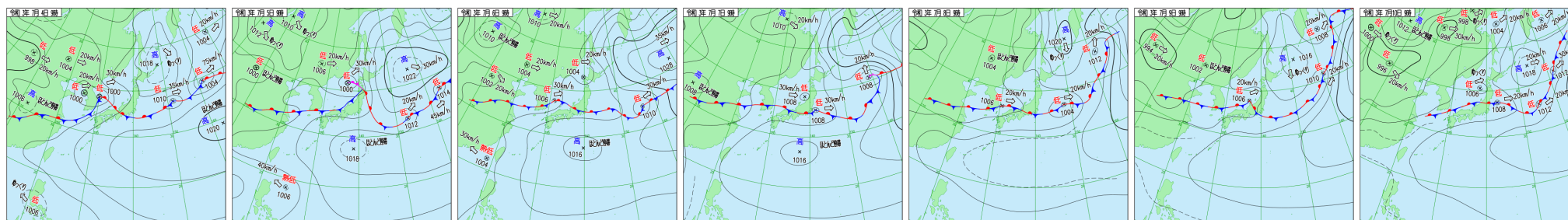


### ■天気図（7月4日～7月10日 ※毎日午前9時を掲載）



#### 【今期間の天候について】

##### ■気圧配置の特徴

今期間、オホーツク海から北海道の東にかけて高気圧が停滞。日本の南の太平洋高気圧も勢力を強めたことで、梅雨前線はおおむね本州付近に停滞。前線に向かっては、熱帯由来の暖かく湿った空気が東シナ海方面から次々と流れ込み、九州や日本海側の地域を中心に記録的な大雨となった。

##### ■降水

4日、午前中は東日本を中心に降水が続いた。東日本の太平洋側では1～4日にかけての大雨の影響で土砂災害の危険度が高まり、4日も小規模ながら土砂災害の発生した地域があった。4日の72時間降水量最大値は、神奈川県箱根で703.0mm、静岡県御殿場で490.5mmなど。午後は、降水の中心が東北や北陸、また西日本の日本海側に移った。

5日は、前線上の低気圧が通過した北海道や、梅雨前線が停滞した北陸～山陰の日本海側の地域を中心に降水量が多くなった。

6日も、北陸を中心にまとまった雨量となり、特に夕方以降は活発な雨雲が流れ込んで、強雨になった所もあった。

7日、梅雨前線の活動がさらに活発化。未明から山陰には活発な雨雲が次々と流れ込み、線状降水帯が形成された。線状降水帯により、島根県斐川では3時間降水量が149.0mmと観測史上1位を記録。また、鳥取県倉吉では24時間降水量が330.0mmを観測するなど、記録的な大雨となった。午後にかけても、中国や近畿を中心に激しい雨が降った。

8日も、中国を中心に災害級の大雨となった。広島県広島では12時間雨量が196.0mmを記録し、観測史上1位を更新。山口県羅漢山では1時間に74.0mmの非常に激しい雨が降り、12時間雨量は202.5mmと7月の1位を更新した。

9日は、東北～九州の広い範囲で雨が降り、特に、午前中は九州や中国で激しい雨を観測。山口県岩国市美和付近では1時間に約100mmの猛烈な雨が解析され、記録的短時間大雨情報が発表された。

10日、九州では未明から活発な雨雲が次々と流れ込んだ。鹿児島県薩摩地方では未明に線状降水帯が形成され、1時間降水量が紫尾山で96.5mm、八重山で95.5mmを観測。宮崎県えびのでも1時間に83.5mmの猛烈な雨を記録した。気象庁からは鹿児島県、宮崎県、熊本県に大雨特別警報が発表され、大雨災害の発生に最大級の警戒が呼びかけられた。鹿児島県さつま柏原では24時間降水量が473.0mmを観測し、1日で7月1か月分以上の雨が降った。

##### ■気温

5日は、東海や西日本の太平洋側の地域を中心に気温が上昇。最高気温は、宮崎県日向で36.0℃と全国1位を記録。三重県尾鷲では35.5℃を観測し、今年初の猛暑日となった。7日、関東では梅雨の晴れ間となり気温が上昇。東京都心では最高気温が30.0℃を観測し、6/10以来約1か月ぶりに真夏日となった。10日は、関東甲信や東海で夏本番の厳しい暑さとなった。静岡県静岡では最高気温が36.3℃を観測し、今年の全国最高を更新した。

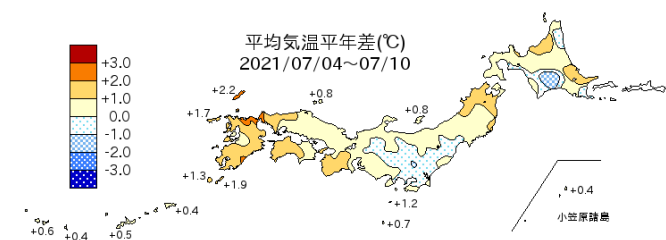
### ■今期間（7月4日～7月10日）の天候のまとめ

平均気温は、暖かく湿った空気が流れ込んだ西日本を中心に平年を上回った。特に、福岡では平年より約3℃も高くなった。また、北日本でも平年を上回った地域が多く、網走では平年より約2℃高くなった。一方、梅雨空が続いた影響もあり、関東甲信では平年を下回った所が多くなった。

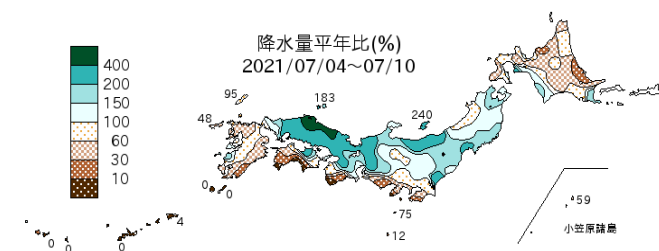
降水量は、梅雨前線が停滞した影響で、記録的な大雨となった中国を中心に平年を大幅に上回った。松江では平年の5倍の雨が降り、広島でも平年の3倍以上と大幅に上回った。一方、本州の太平洋側の地域や沖縄では平年を大幅に下回り、特に、那覇では雨量が0.0mmと全く雨が降らなかった。

日照時間は、すでに梅雨明けの発表があった沖縄・奄美などで平年を上回った。一方、北海道～九州北部の各地は、日照時間が平年を下回った。関東～中・四国では、日照時間が平年の半分以下の地域が多く、特に、日本海側の地域では平年の20%以下と極端に短くなった所もあった。

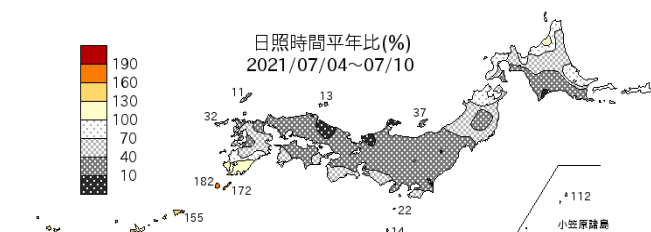
### ■平均気温（℃）と平年差（℃）



### ■期間総降水量（mm）と平年比（％）



### ■日照時間の平年比（％）



札幌	20.2(+0.3)	旭川	20.6(+0.8)
網走	18.2(+1.9)	釧路	15.2(+0.1)
室蘭	17.0(-0.4)	秋田	23.4(+1.2)
仙台	21.6(-0.3)	前橋	23.9(-1.0)
東京	23.8(-1.0)	長野	23.0(-0.2)
新潟	23.6( 0.0)	金沢	25.0(+0.4)
名古屋	26.1(+0.2)	大阪	27.1(+0.5)
松江	25.3(+0.7)	広島	26.4(+0.4)
高知	27.2(+1.2)	福岡	29.1(+2.8)
長崎	27.3(+1.5)	宮崎	28.9(+2.2)
鹿児島	28.9(+1.6)	那覇	29.4(+0.5)

札幌	7.0( 35)	旭川	15.0( 62)
網走	5.0( 31)	釧路	19.5( 68)
室蘭	92.0(242)	秋田	47.0( 90)
仙台	112.0(232)	前橋	51.5(112)
東京	42.0( 98)	長野	55.0(144)
新潟	155.0(276)	金沢	136.5(193)
名古屋	125.5(237)	大阪	124.5(240)
松江	336.0(500)	広島	275.0(327)
高知	6.0( 7)	福岡	34.0( 39)
長崎	42.0( 46)	宮崎	18.5( 23)
鹿児島	73.0( 75)	那覇	0.0( 0)

札幌	80	旭川	51	網走	97
釧路	31	室蘭	23	秋田	59
仙台	24	前橋	40	東京	37
長野	26	新潟	20	金沢	15
名古屋	23	大阪	24	松江	12
広島	17	高知	32	福岡	43
長崎	68	宮崎	123	鹿児島	102
那覇	138				