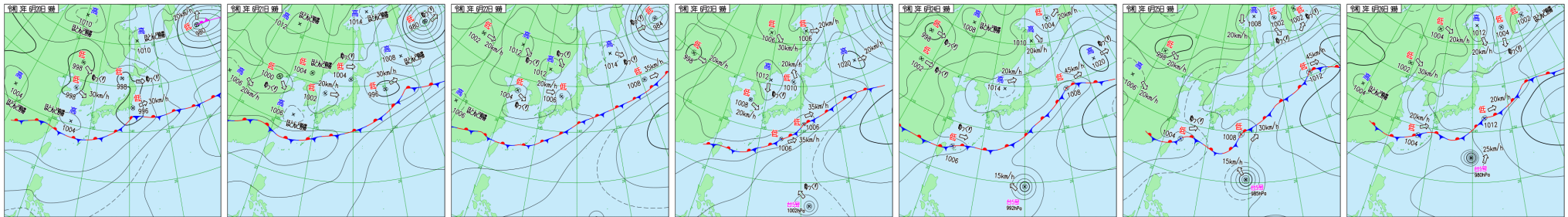


■天気図（6月20日～6月26日 ※毎日午前9時を掲載）



【今期間の天候について】

■気圧配置の特徴

梅雨前線は、期間を通して南西諸島から日本の南、日本の東にのびた。はじめ、本州付近からは離れて停滞したが、25日頃から次第に北上し本州付近に接近した。

20日、東・北日本を低気圧やシアーラインが通過した。21～22日、本州付近には次々と低気圧がやってきた。23日、大陸の高気圧が次第に日本海に張り出した。24～26日、本州付近は高気圧に覆われた。

台風5号は、23日にマリアナ諸島で発生した。その後北上を続け、26日には父島の西に達した。

■降水

南西諸島周辺は、期間を通して梅雨前線の影響で雨が降り続き、雷を伴った激しい雨や非常に激しい雨を観測した日もあった(1時間降水量が21日北大東で74mm、22日久米島で55mm、23日西表島で46mm、24日所野で48mmなど)。21日は北大東で1時間降水量の観測史上1位を更新した。

20日、東・北日本で雨が降った。日降水量が茨城県 江戸崎で53.5mm、北海道 苫小牧で44.5mmなど。21日、北海道で雨が降った(日降水量が北海道 榑町で30mmなど)。22日、東北と北陸を中心に雨が降り、雨脚が強まった所もあった(日降水量が宮城県 駒ノ湯で44.5mm、山形県 大井沢で39mmなど)。23～26日、上空の寒気が強まり全国各地で局地的な雨が降った。非常に激しい雨になった所もあった。

日にち	地点名	1時間降水量の最大値
23日	群馬県 伊勢崎	31.5mm
24日	栃木県 黒磯	63.5mm
24日	高知県 高知	57mm
25日	福井県 大飯	60.5mm
25日	高知県 繁藤	50mm
26日	岩手県 奥中山	41.5mm

■気温

20日、西日本と東日本太平洋側を中心に日差しが多く、日中の気温が上がった(最高気温が熊本県 菊池33.3℃、埼玉県 鳩山31.1℃など)。21日、西日

本付近では日差しに恵まれ暑い一日となった(最高気温が大分県 日田34.6℃、福岡県 久留米33.7℃、福井県 小浜33.1℃など)。22日、全国的に雲が多く日中の暑さは多少和らいだ(最高気温は佐賀県 白石31.9℃、山口県 山口31.4℃、佐賀県 佐賀31.4℃など)。23日、東北と日本海側の各地は寒気の影響を受けたが、北海道と西日本は日中気温が上がった(北海道 音威子府29.8℃、大分県 日田32.3℃、大阪府 枚方31.5℃など)。24日、南海上から暖かい空気が入り、全国的に暑くなった(最高気温は京都府 京都31.7℃、岐阜県 岐阜30.2℃、栃木県 佐野28.7℃など)。25日、暖かい空気の流入は続き全国的に暑くなった(大分県 日田32.1℃、福井県 小浜31.4℃、静岡県 三島29.4℃、新潟県 新津29.2℃、北海道 標津28.1℃など)。26日、西・東日本は雲が広がり日中の暑さは和らいだ。一方で北海道を中心に北日本は気温が上がった。最高気温は、北海道 帯広で32.4℃、標津で32.2℃、山形県 東根で30.5℃などだった。

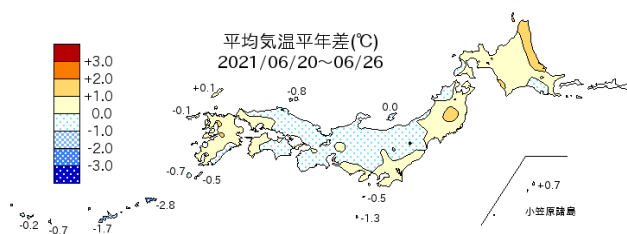
■今期間（6月20日～6月26日）の天候のまとめ

平均気温は、中国・四国から東北南部にかけては平年を下回り、九州と東北北部・北海道では平年を上回った。ただし、ほとんどの地域で1℃未満の差で、ほとんど平年と同じだった。一方、沖縄では先島諸島を除き平年を2℃前後下回った。

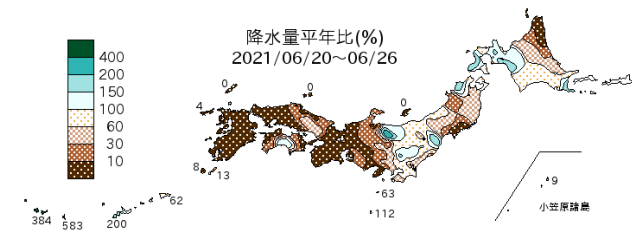
降水量は、全国的に平年を下回った。梅雨前線が南海上に離れてのびた日が多く、降水量が0mmの地点もあった。関東から北海道にかけての一部では平年を上回ったが、おおむね平年の1.5倍前後の地域があるにとどまった。

日照時間は、全国的に平年を上回った。九州を中心に特に多く、長崎では平年の2.8倍だった。関東と東北の沿岸部では雲に覆われた時間が長く平年を下回った地域もあった。

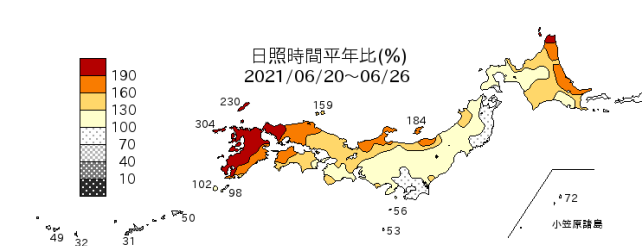
■平均気温（℃）と平年差（℃）



■期間総降水量（mm）と平年比（％）



■日照時間の平年比（％）



札幌	19.1(+1.1)	旭川	18.3(+0.3)
網走	15.3(+1.1)	釧路	12.9(-0.2)
室蘭	15.8(+0.3)	秋田	20.5(+0.1)
仙台	20.7(+0.6)	前橋	23.1(+0.2)
東京	23.0(+0.3)	長野	20.4(-1.0)
新潟	21.5(-0.2)	金沢	22.5(0.0)
名古屋	23.7(-0.1)	大阪	24.4(0.0)
松江	22.2(-0.4)	広島	24.6(+0.6)
高知	23.5(-0.5)	福岡	24.3(+0.2)
長崎	24.2(+0.5)	宮崎	24.1(-0.1)
鹿児島	25.6(+0.7)	那覇	26.4(-1.7)

札幌	15.0(93)	旭川	6.5(40)
網走	9.5(57)	釧路	17.0(58)
室蘭	25.0(94)	秋田	7.0(20)
仙台	5.5(14)	前橋	39.0(96)
東京	35.0(84)	長野	84.5(241)
新潟	29.0(77)	金沢	6.0(10)
名古屋	7.0(13)	大阪	0.0(0)
松江	14.0(22)	広島	0.0(0)
高知	143.5(131)	福岡	0.0(0)
長崎	0.5(0)	宮崎	2.0(1)
鹿児島	0.0(0)	那覇	99.0(200)

札幌	128	旭川	128	網走	168
釧路	113	室蘭	106	秋田	137
仙台	108	前橋	100	東京	85
長野	119	新潟	168	金沢	161
名古屋	111	大阪	140	松江	163
広島	184	高知	144	福岡	242
長崎	280	宮崎	180	鹿児島	224
那覇	31				