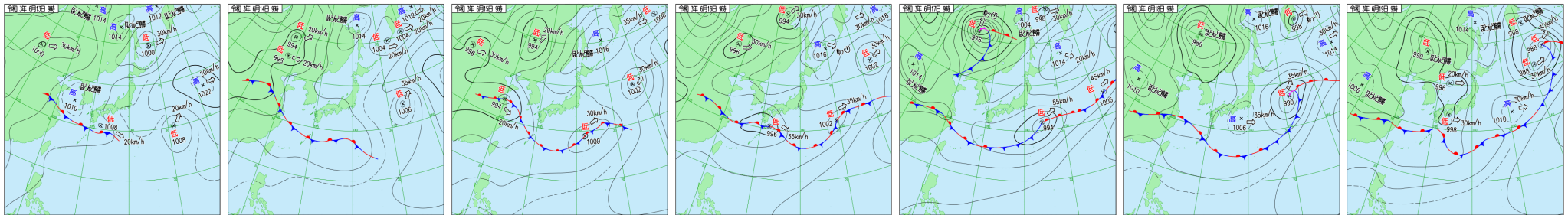


■天気図（6月13日～6月19日 ※毎日午前9時を掲載）



【今期間の天候について】

■気圧配置の特徴

13日、梅雨前線は東シナ海～奄美付近を通り、日本の南にかけてのびた。14日、梅雨前線は日本の南に南下したものの、オホーツク海高気圧が北日本に張り出し、上空の寒気が日本付近に流れ込んだ。関東甲信地方では、平年より7日遅い梅雨入りが発表された。15日、梅雨前線は西から北上し、沖縄付近～日本の南にのびた。北～西日本の上空には寒気が居座り、大気不安定な状況が続いた。16日、梅雨前線上の低気圧が奄美付近を通過し、本州の南を東進。上空の寒気や湿った東風の影響で、北～東日本を中心に大気の状態が不安定となった。17日、梅雨前線は次第に日本の南へ離れた。上空の寒気も徐々に日本の東へ抜けた。18日、

地方名	平年の梅雨入り	2021年梅雨入り
沖縄	5月10日	5月5日
奄美	5月12日	5月5日
九州南部	5月30日	5月11日
九州北部	6月4日	5月15日
四国	6月5日	5月15日
中国	6月6日	5月15日
近畿	6月6日	5月16日
東海	6月6日	5月16日
関東甲信	6月7日	6月14日
北陸	6月11日	6月18日
東北南部	6月12日	6月19日
東北北部	6月15日	6月19日

高気圧の中心が日本の東へ移り、梅雨前線が西から北上。北陸地方では、平年より7日遅い梅雨入りとなった。19日、低気圧が日本海と本州南岸を東進。梅雨前線は奄美付近～本州の南にのびた。東北地方では梅雨入りの発表があり、東北南部は7日、東北北部は4日、平年より遅い発表となった。

■降水

13日、梅雨前線付近の活発な雨雲が流入した沖縄や奄美では激しい雨が降り、鹿児島県徳之島では50年に一度の記録的な大雨となった。九州や中国では局地的に非常に激しい雨が降った。14日、大気の状態が不安定となった北～西日本は、山沿いを中心に積乱雲が発達。非常に激しい雨の降った所もあり、また、北海道や山形では記録的短時間大雨情報の発表された所もあった。15日、梅雨前線近傍の沖縄県や、積乱雲の発達した岩手県で記録的短時間大雨情報が発表された。16日、奄美地方の尾之間では1時間に88.5mmの猛烈な雨を観測。また、十島村付近では1時間に約120mm以上の降水が解析され、記録的

短時間大雨情報が発表された。17日は、東海や関東甲信を中心に不安定性降水があり、愛知県新城では1時間降水量79.5mmを観測。観測史上1位の値を更新した。18日は、沖縄や西日本で雨が降り、沖縄では激しい雷雨になった所もあった。19日は低気圧や前線の影響で、全国的に雨。東海では日降水量が100mm以上と、まとまった雨量になった所があった。

■気温

13日、北海道の道東では日差しが届き、フェーン現象も発生したことで気温が上昇。十勝地方帯広では最高気温が30.6℃と真夏日になった。14日、梅雨入りした関東ではスッキリしない天気となり、気温もあまり上昇せず、東京都心では8日ぶりに25℃を下回った。15日は、真夏日になった地点が今期間で最も多い72地点となり、岐阜県多治見では最高気温32.3℃を観測した。16日、梅雨空となった西～東日本はあまり気温が上昇しなかった。19日は、近畿～北海道の多くの地点で25℃以下となり、東京都心でも最高気温は23.1℃と6月で1番の低さとなった。

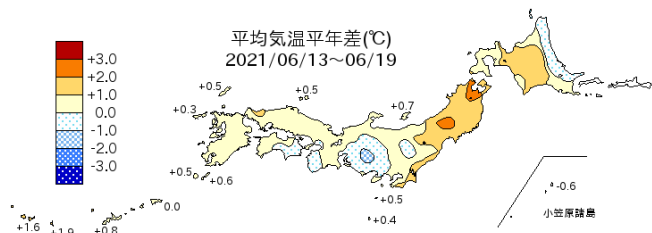
■今期間（6月13日～6月19日）の天候のまとめ

平均気温は、北日本や関東沿岸を中心に平年を上回った。特に、東北では平年より2℃以上高くなった地域があった。先島諸島でも平年より高くなった。一方、梅雨前線や湿った空気の影響を受けた西・東日本の太平洋側では、平年を下回った地域もあった。西・東日本の日本海側では、平年並みの地域が多くなった。

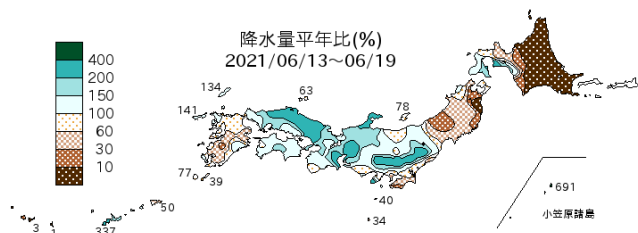
降水量は、不安定性降水が多くあった関東～中・四国の内陸や山沿いを中心に平年より大幅に多くなった。また、北海道の道南でも平年を大幅に上回り、室蘭では平年の約3.5倍もの雨量となった。梅雨前線の活動が活発な沖縄でも、平年の3倍以上の雨量となった。一方、北海道の道北や道央は極端に雨量が少なく、旭川、網走、釧路では全く雨が降らなかった。

日照時間は、北日本の各地で平年を上回った。特に、旭川では平年の1.7倍と大幅に長くなった。先島諸島でも平年をやや上回った。一方、西・東日本では内陸を中心に日照時間が短くなり、松江では平年比で約30%と、特に短くなった。

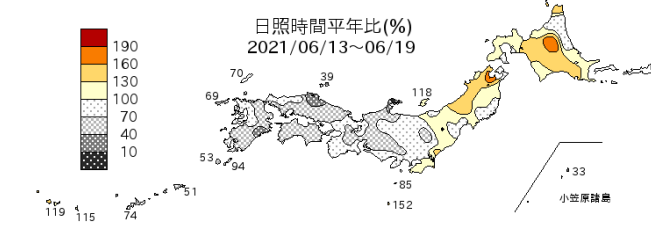
■平均気温（℃）と平年差（℃）



■期間総降水量（mm）と平年比（％）



■日照時間の平年比（％）



札幌	18.1(+1.0)	旭川	19.0(+1.9)
網走	12.7(-0.9)	釧路	13.3(+0.9)
室蘭	15.4(+1.0)	秋田	21.5(+1.8)
仙台	20.8(+1.6)	前橋	22.4(+0.3)
東京	22.3(+0.4)	長野	20.9(+0.5)
新潟	21.3(+0.4)	金沢	22.4(+0.8)
名古屋	22.5(-0.5)	大阪	23.5(-0.1)
松江	22.0(+0.3)	広島	23.7(+0.4)
高知	23.1(-0.1)	福岡	23.6(+0.3)
長崎	23.3(+0.4)	宮崎	23.4(+0.2)
鹿児島	24.7(+0.7)	那覇	28.0(+0.8)

札幌	7.5(47)	旭川	0.0(0)
網走	0.0(0)	釧路	0.0(0)
室蘭	95.5(357)	秋田	14.5(49)
仙台	11.5(33)	前橋	28.5(70)
東京	50.5(110)	長野	28.5(108)
新潟	26.0(86)	金沢	76.0(179)
名古屋	93.0(180)	大阪	91.0(192)
松江	96.0(247)	広島	106.5(188)
高知	133.5(146)	福岡	48.5(79)
長崎	80.5(100)	宮崎	112.0(82)
鹿児島	77.0(50)	那覇	280.0(337)

札幌	139	旭川	170	網走	124
釧路	143	室蘭	84	秋田	148
仙台	73	前橋	76	東京	88
長野	98	新潟	101	金沢	65
名古屋	55	大阪	71	松江	32
広島	52	高知	57	福岡	66
長崎	63	宮崎	54	鹿児島	69
那覇	74				