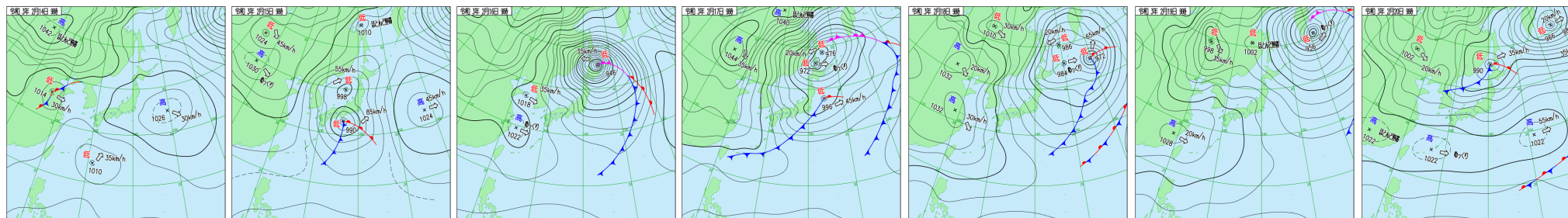


■天気図（2月14日～2月20日 ※毎日午前9時を掲載）



【今期間の天候について】

■気圧配置の特徴

14日、低気圧が華北から日本海に進んだ。また日本の南の低気圧が北東に進み九州の南に達した。15日、二つの低気圧は急速に発達しながらそれぞれ北東に進み、日本付近は冬型の気圧配置となった。16日、北海道付近に発達した低気圧が居座り、冬型の気圧配置が続いた。朝鮮半島からは、別の低気圧が山陰沖に進んだ。17日、日本付近は冬型の気圧配置が続いたが、三陸沖から沖縄付近にかけて前線が発生し東に離れていった。18日、冬型の気圧配置は緩み始めた。19日、西・東日本の太平洋側を中心に高気圧に覆われた。一方で、北日本付近は冬型の気圧配置が続いた。20日、高気圧が日本の南にあり、低気圧が北海道付近を通過した。低気圧からのびる前線が北・東日本を通過した。

■降水（雨・雪）

14日、九州、四国を中心に西日本で雨が降っ

た。太平洋側で強く降り、高知県 清水で1時間に52.5mmの非常に激しい雨を観測した。15日、全国的に降水があった。太平洋側の地域で強く降り、1時間に30mm以上の激しい雨や、50mm以上の非常に激しい雨を各地で観測した（三重県 藤坂峠で65.5mmなど）。16日、北日本と日本海側の各地で雪や雨が降った。北海道ではこの時期としては降水量が多く、各地で2月の観測史上1位を観測した（日降水量：北海道 宗谷岬 17mmなど）。17日、北海道と東日本の太平洋側を除き、全国的に雪や雨が降った。北日本と北陸でこの時期としては強く降り、福井県 九頭竜では3時間降雪量 25cm（2月の観測史上1位）を記録した。18日、日本海側を中心に各地で雪や雨が降ったが、前日までと比べ降水は弱く、多い所でも1時間に10mm未満だった。19日、北日本の日本海側を中心に雪や雨が降った。20日、北海道から北陸にかけて午前中を中心に雨や雪が降った。

■気温

14日、南から暖かい空気が流れ込み、全国的に暖かい一日となった。西日本を中心に最低気温が10℃以上の地点も多く、東北でも8℃（秋田県にかほ）を観測した。この日、真冬を観測したのは富士山の1地点のみだった。15日、暖気移流のピークは過ぎたが、全国的に暖かい一日となった。太平洋側の各地で最低気温10℃以上を観測した。16日、北日本を中心に寒気が流入し冬の寒さが戻った。17日、寒気の流入が強まった。真冬を観測した地点が256に増えた。18日、寒気のピークは越えたが全国的に寒さが続き、西日本でも最低気温が氷点下の所があった（長崎県 雲仙岳-3℃など）。19日、西・東日本を中心に暖気が流入した。北海道を除き全国的に気温が上がり、大分県 院内では最高気温の前日差が+10.4℃を記録した。20日、引き続き日本付近は暖気が流入した。最高気温の前日差は、大分県 院内で+7.3℃、北海道 宇登呂で+9℃を観測し、各地で季節外れの暖かさになった。

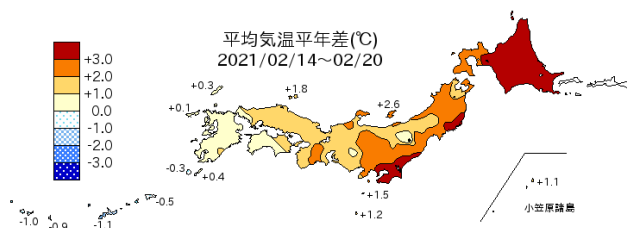
■今期間（2月14日～2月20日）の天候のまとめ

平均気温は、この時季としては寒気の流入が弱かったため、全国的に平年より高くなった。特に北海道から関東甲信にかけて平年差が大きかった。北海道では旭川で+4.7℃、網走で+5.4℃の他、稚内で+4.9℃、帯広で+4.7℃など広範囲で5℃近く上回った。

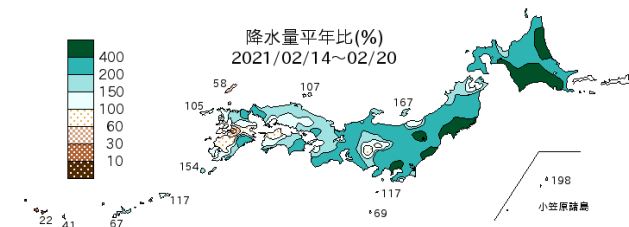
降水量は、西日本と東海地方の一部を除き全国的に平年を上回った。冬型の気圧配置があまり持続しなかったことや、低気圧や前線の通過、暖湿気の流入の影響で、太平洋側の地域も含め降水が増えたと考えられる。北日本の太平洋側で特に平年より多く、仙台では平年の6倍を超えた。

日照時間は、北日本と北陸を中心に平年を下回った。今期間は冬型の気圧配置が崩れるタイミングでも、北海道付近では低気圧が停滞するなど雲に覆われる時間が長かったと考えられる。一方で高気圧に覆われる時間の長かった西・東日本では日照時間が平年を上回った。

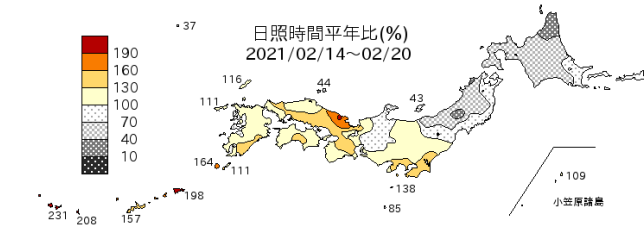
■平均気温（℃）と平年差（℃）



■期間総降水量（mm）と平年比（％）



■日照時間の平年比（％）



札幌	0.7(+3.7)	旭川	-1.6(+4.7)
網走	-0.5(+5.4)	釧路	-0.2(+4.3)
室蘭	0.7(+2.5)	秋田	3.6(+3.0)
仙台	4.9(+2.7)	前橋	6.6(+2.3)
東京	9.0(+3.2)	長野	2.4(+2.1)
新潟	4.8(+2.0)	金沢	6.4(+2.3)
名古屋	6.9(+1.4)	大阪	8.2(+1.6)
松江	6.4(+1.6)	広島	7.5(+1.3)
高知	8.3(+0.4)	福岡	8.6(+0.9)
長崎	8.7(+0.5)	宮崎	10.1(+1.1)
鹿児島	10.3(+0.1)	那覇	16.3(-1.1)

札幌	38.5(158)	旭川	50.5(380)
網走	25.0(240)	釧路	48.5(693)
室蘭	30.5(255)	秋田	41.5(198)
仙台	68.0(605)	前橋	28.0(308)
東京	76.5(520)	長野	49.0(382)
新潟	38.5(126)	金沢	78.5(188)
名古屋	34.5(214)	大阪	24.5(159)
松江	47.0(148)	広島	29.5(179)
高知	52.5(192)	福岡	31.5(176)
長崎	19.5(82)	宮崎	54.0(214)
鹿児島	34.5(109)	那覇	21.5(67)

札幌	72	旭川	40	網走	74
釧路	69	室蘭	54	秋田	50
仙台	90	前橋	116	東京	126
長野	105	新潟	60	金沢	86
名古屋	77	大阪	138	松江	108
広島	134	高知	134	福岡	130
長崎	93	宮崎	147	鹿児島	123
那覇	157				