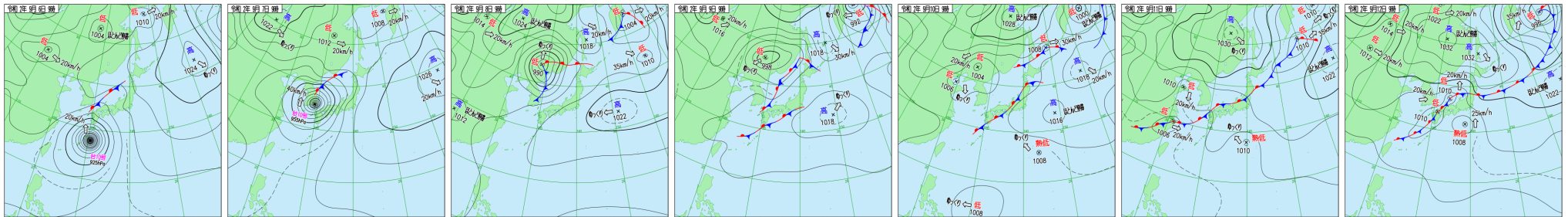


## ■天気図 (9月6日～9月12日 ※毎日午前9時を掲載)

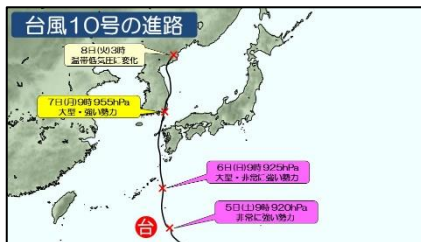


### 【今期間の天候について】

#### ■気圧配置の特徴

6日は「大型」で「非常に強い」勢力の台風10号が奄美近海を北上した。その後、6日夜から7日午前にかけて九州の西海上を北上し、九州や中国の一部が暴風域に入った。特に、台風10号の中心付近が通過した長崎県では暴風が吹き荒れ、野母崎で最大瞬間風速59.4m/sを観測。観測史上1位の値を更新した。

台風10号は7日午前6時に「強い」勢力となり、7日は朝鮮半島東岸を北上。8日午前



3時には温帯低気圧へ変化した。8日は温帯低気圧が中国東北区を北上。そこからのびる温暖前線が北海道付近を通過した。9日は太平洋高気圧の勢力が次第に弱まり、日本付近には秋雨前線がのびた。10日も本州付近に秋雨前線が停滞。一方、小笠原近海には熱帯低気圧が発生し、ゆっくり北西進した。11日、

秋雨前線は華南から本州付近を通り、千島近海にかけてのびた。シベリア付近に中心を持つ高気圧は勢力を強め、12日にかけてオホーツク海方面に張り出した。12日、熱帯低気圧が伊豆諸島近海まで北上。また、山陰沖では秋雨前線上に低気圧が発生し、日本海を北上した。

#### ■降水

6日は台風10号に伴う活発な雨雲が奄美や九州、中・四国に流れ込み、激しい雨が降った。鹿児島県屋久島町北部付近では1時間に120mm以上の猛烈な雨が解析され、記録的短時間大雨情報が発表。また、宮崎県神門では24時間雨量が522.5mmを記録するなど、大雨となった。7日にかけて、台風から離れた紀伊半島や東日本の太平洋側でも、南東斜面を中心に激しい雨が降った。8日、暖かく湿った空気が南から流れ込んだ東日本の太平洋側では、局地的に強い雨が降った。また、温暖前線が通過した北海道でも、オホーツク海側などで激しい雨となった。9日は前線や湿った空気の影響で、西・東日本や東北の

各地で雨が降った。局地的には激しい雷雨となり、群馬県中之条町付近では1時間に約100mmの猛烈な雨が降ったとみられ、記録的短時間大雨情報が発表された。10日も湿った空気の流れ込みが続き、全国的に大気の状態が不安定。宮崎県の大衡村付近や色麻町付近、愛知県豊橋市西部付近では記録的短時間大雨情報が発表されるなど、局地的に雷雨となった。11日から12日にかけても秋雨前線の影響で、全国的に雨となった。局地的に激しい雷雨となり、11日は高知県・愛媛県・島根県・福島県・栃木県、12日は鹿児島県でそれぞれ記録的短時間大雨情報の発表された所があった。

#### ■気温

6日から8日にかけて、台風や温帯低気圧に向かう南寄りの風の影響で、日本海側の各地でフェーン現象が発生し、猛暑日の地点が続出。特に、新潟県中条では7日、最高気温が38.2℃を記録した。8日は北日本の各地で最高気温が9月の1位の値を更新。また、83地点で猛暑日、704地点で真夏日となった。

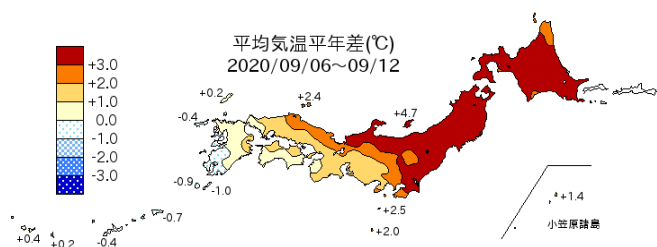
### ■今期間（9月6日～9月12日）の天候のまとめ

平均気温は、北日本や北陸、関東などで平年を上回った。特に、台風や温帯低気圧に向かう南寄りの風の影響で、フェーン現象が発生した北日本の日本海側や北陸で平年を大幅に上回り、秋田では平年より5℃以上高かった。一方、四国や九州、沖縄では、平均気温が平年並みか平年をやや下回った。

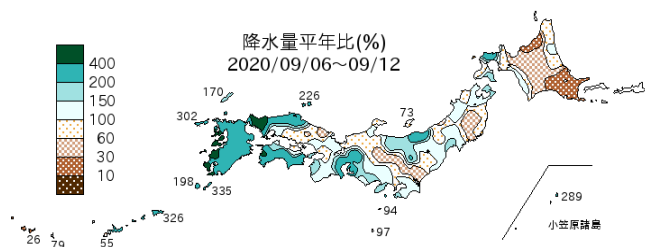
降水量は、台風10号の活発な雨雲が流れ込んだ奄美や九州、四国、中国の一部で、平年を上回った。特に、長崎では平年の7倍以上の降水量となった。また、東日本の太平洋側でも、南東斜面を中心に降水量が平年を上回った。一方、北海道の各地では降水量が平年を下回り、特に、釧路では平年の20%以下となった。

日照時間は、東北や北陸を中心に平年を上回った。特に、秋田や新潟では平年の1.5倍以上の日照時間となった。一方、西日本では太平洋側を中心に日照時間が平年を下回り、鹿児島では平年の半分程度となった。また、北海道でも太平洋側を中心に、日照時間が平年を下回った。

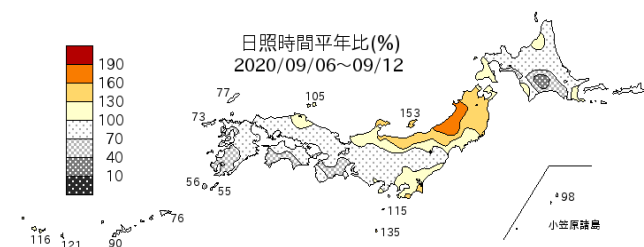
### ■平均気温（℃）と平年差（℃）



### ■期間総降水量（mm）と平年比（％）



### ■日照時間の平年比（％）



札幌	23.7 (+4.2)	旭川	21.7 (+4.2)
網走	20.9 (+3.4)	釧路	20.5 (+3.5)
室蘭	21.9 (+2.9)	秋田	26.8 (+5.1)
仙台	25.8 (+3.9)	前橋	27.0 (+3.2)
東京	27.2 (+3.0)	長野	25.9 (+3.9)
新潟	27.6 (+3.9)	金沢	27.8 (+3.8)
名古屋	26.9 (+1.5)	大阪	27.4 (+1.1)
松江	26.1 (+2.3)	広島	26.9 (+1.2)
高知	25.8 ( 0.0)	福岡	26.0 (+0.5)
長崎	25.3 (-0.5)	宮崎	26.0 (+0.5)
鹿児島	26.3 (-0.8)	那覇	27.7 (-0.4)

札幌	13.0 ( 42)	旭川	18.0 ( 56)
網走	7.0 ( 24)	釧路	7.0 ( 18)
室蘭	20.0 ( 53)	秋田	58.5 (135)
仙台	89.5 (190)	前橋	25.5 ( 46)
東京	59.5 (131)	長野	60.5 (175)
新潟	104.0 (255)	金沢	54.5 ( 94)
名古屋	93.5 (182)	大阪	21.5 ( 64)
松江	109.5 (237)	広島	52.0 (129)
高知	233.5 (325)	福岡	138.0 (329)
長崎	280.0 (728)	宮崎	171.5 (247)
鹿児島	128.0 (291)	那覇	32.0 ( 55)

札幌	97	旭川	81	網走	89
釧路	67	室蘭	68	秋田	171
仙台	122	前橋	89	東京	116
長野	123	新潟	151	金沢	121
名古屋	93	大阪	83	松江	114
広島	76	高知	63	福岡	81
長崎	63	宮崎	75	鹿児島	58
那覇	90				