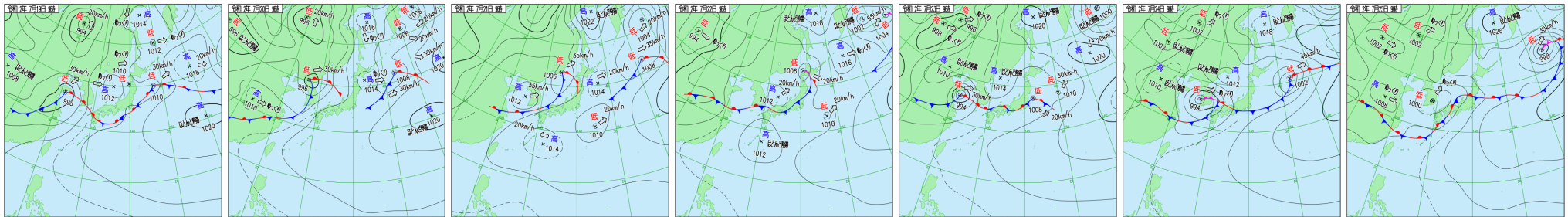


■天気図（7月19日～7月25日 ※毎日午前9時を掲載）



【今期間の天候について】

■気圧配置の特徴

19日、東北を低気圧が通過した。一方、日本海には高気圧、梅雨前線は本州の南海上にのびた。20日は日本海の高気圧が中心を東へ移した。朝鮮半島から梅雨前線上の低気圧が東進。一方、奄美地方は平年より21日遅い梅雨明けの発表があり、1951年からの統計開始以降、最も遅い梅雨明けとなった。21日は前線を伴った低気圧が沿海州から東進。22日になると、低気圧は北海道へ進み、低気圧からのびる前線は本州付近に南下した。23日から25日は本州付近に梅雨前線が停滞する一方、梅雨前線上の低気

地方名	平年の梅雨明け	今年の梅雨明け
東北北部	7月28日	
東北南部	7月25日	
北陸	7月24日	
関東甲信	7月21日	
東海	7月21日	
近畿	7月21日	
中国	7月21日	
四国	7月18日	
九州北部	7月19日	
九州南部	7月14日	
奄美	6月29日	7月20日
沖縄	6月23日	6月12日

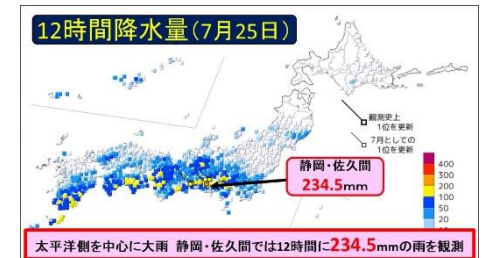
圧が黄海をゆっくり進み、次第に前線から切り離された。

■降水

19日は寒気を伴った低気圧が東北を通過し、岩手県で雨雲が発達。岩手県釜石市付近で約100mmの猛烈な雨が降ったとみられ、記録的短時間大雨情報が発表された。20日は九州や東日本を中心に雨となった。21日は東海や甲信、東北を中心に警報級の大雨が降り、山形・新庄で1時間降水量64.5mmの非常に激しい雨を観測（7月1位の値更新）。山梨県山梨市三富付近で約100mm、岐阜県瑞浪市付近で約110mm、瑞浪市日吉で101mmの猛烈な雨が降り、記録的短時間大雨情報が発表された。22日は関東を中心に雨脚が強まり、埼玉・上吉田で1時間降水量68.0mmの非常に激しい雨が降り、観測史上1位の値を更新した。23日は夜遅くに活発な雨雲が九州へ接近し、長崎・厳原で1時間降水量73.0mmの非常に激しい雨が降った。24日は九州や四国など西日本で大雨となり、宮崎・えびのでは24時間降水量が228.0mmに達した。25日は大雨の範囲が東へ移動し、四国から関東の太平洋側を中心に雨が強まった。静岡・佐久間では12

時間降水量

が234.5mmを観測し、7月の1位の値を更新。その他にも、太平洋側では24時間降水量が200mmを超えるなど、大雨となった所があった。



■気温

19日は、梅雨の中休みとなった本州の各地で気温が上昇。大分・日田では最高気温が35.3℃と猛暑日を記録した。20日も西日本の各地や東～北日本の内陸で厳しい暑さとなり、529地点で真夏日、12地点で猛暑日となった。21日は西日本を中心に真夏のような暑さとなり、宮崎では最高気温が36.6℃を記録。今年の全国最高を記録した。また、26地点で猛暑日となり、今期間で最も多くなった。23日は沖縄・与那国島で最高気温が35.5℃を観測し、観測史上1位の値を更新した。

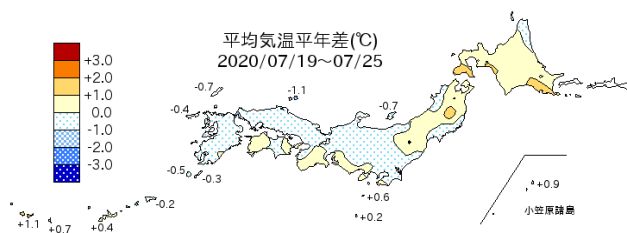
■今期間（7月19日～7月25日）の天候のまとめ

平均気温は、梅雨前線の影響で、西・東日本を中心に平年並みか低くなった。北日本は沿岸部で平均気温が平年を下回る所があったが、その他は平年並みか高かった。

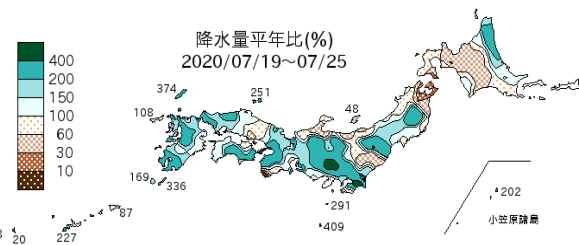
降水量は、梅雨前線や湿った空気の影響で、九州から東北の広い範囲で平年より多くなった。東日本では降水量が平年の4倍以上となった所もあった。北海道もオホーツク海側を中心に降水量が平年より多く、那覇も平年の2倍以上の降水量となった。

日照時間は、東北から九州にかけては、広い範囲で平年を下回った。東京や広島、福岡など、平年の50%に届かない地点もあった。一方、北海道は内陸を中心に、日照時間が平年を上回り、那覇も平年より長かった。

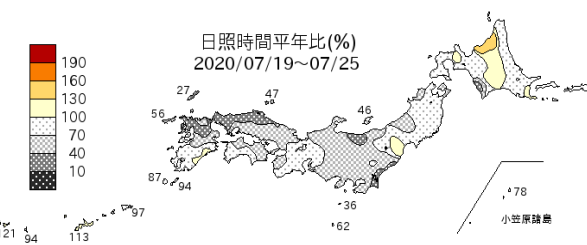
■平均気温（℃）と平年差（℃）



■期間総降水量（mm）と平年比（％）



■日照時間の平年比（％）



札幌	21.9 (+0.6)	旭川	21.7 (+0.8)
網走	17.9 (0.0)	釧路	17.2 (+1.1)
室蘭	19.4 (+0.7)	秋田	23.7 (0.0)
仙台	22.7 (-0.3)	前橋	25.1 (-0.7)
東京	25.2 (-0.6)	長野	23.7 (-0.8)
新潟	24.9 (-0.4)	金沢	25.6 (-0.5)
名古屋	27.2 (+0.1)	大阪	27.7 (-0.4)
松江	25.3 (-0.8)	広島	27.0 (-0.8)
高知	27.3 (0.0)	福岡	27.8 (-0.1)
長崎	26.9 (-0.7)	宮崎	27.8 (+0.2)
鹿児島	28.0 (-0.6)	那覇	29.4 (+0.4)

札幌	6.0 (33)	旭川	16.0 (57)
網走	29.0 (139)	釧路	19.5 (81)
室蘭	24.0 (75)	秋田	28.0 (80)
仙台	45.5 (126)	前橋	45.5 (106)
東京	56.0 (182)	長野	81.5 (296)
新潟	23.0 (68)	金沢	19.0 (53)
名古屋	73.5 (193)	大阪	64.5 (278)
松江	59.0 (123)	広島	85.5 (191)
高知	216.0 (287)	福岡	62.0 (133)
長崎	96.5 (150)	宮崎	106.5 (144)
鹿児島	180.0 (320)	那覇	69.5 (227)

札幌	91	旭川	111	網走	90
釧路	84	室蘭	81	秋田	72
仙台	100	前橋	65	東京	44
長野	47	新潟	66	金沢	70
名古屋	77	大阪	76	松江	33
広島	42	高知	81	福岡	48
長崎	48	宮崎	105	鹿児島	86
那覇	113				