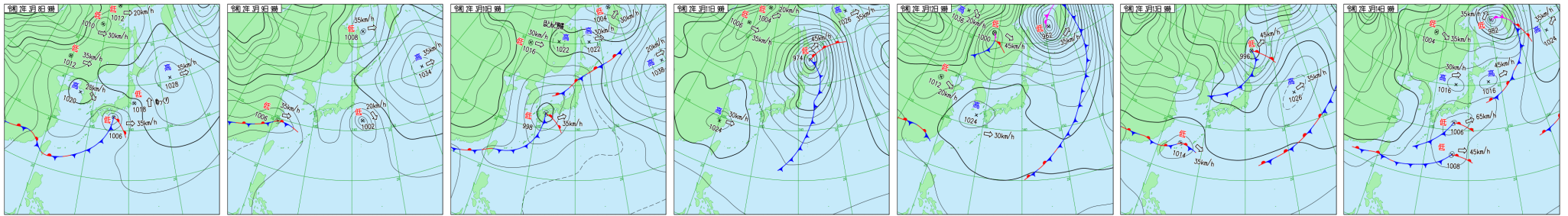


### ■天気図 (3月8日～3月14日 ※毎日午前9時を掲載)



### 【今期間の天候について】

#### ■気圧配置の特徴

8日は前線を伴った低気圧が本州南岸を東進。日本の東と朝鮮半島付近には高気圧があり、日本付近は気圧の谷場となった。9日は本州南岸を進んだ低気圧が伊豆諸島付近に停滞。また、別の前線が華南～東シナ海に延び、前線上には低気圧が発生した。10日は西日本を低気圧や前線が通過。また、日本海沿岸から北日本にかけて別の前線が解析され、夜には2つの前線が一体化。11日にかけて前線を伴った低気圧が発達しながら北海道を通過してオホーツク海へ進んだ。日本付近は西高東低の気圧配置となり、北日本を中心に大荒れの天気となった。12日は移動性高気圧が日本の南へ進み、日本付近は南高北低の気圧配置となった。13日は前線を伴った低気圧がサハリン付近からオホーツク海へ進み、北～東日本を寒冷前線が通過。また、沖縄付近に延びる前線上には低気圧が発生した。14日は前線を伴った低気圧が本州南岸と日本の南をそれぞれ東進した。

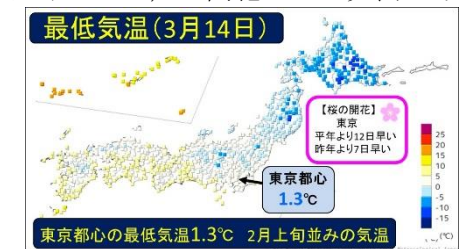
#### ■降水 (雨・雪)

8日は西～東日本の太平洋側を中心に雨が降り、愛知県伊良湖で日降水量が84.0mmを記録。3月の1位の値を更新した。また、東京都伊豆諸島の八丈町付近では1時間に約110mmの猛烈な雨が解析され、記録的短時間大雨情報が発表された。10日は西～東日本の広範囲で雨が降り、高知県室戸岬では1時間に53.0mmの非常に激しい雨を観測した。また、暖かい空気が流れ込んだ北日本でも、太平洋側を中心に雨や雪が降った。西高東低の気圧配置となった11日は、北～東日本の日本海側で雪や雨が降った。13日は前線や低気圧の影響で、北日本では雪や雨が降った。沖縄では前線付近で活発な対流雲が発生し、局地的に強い雨が降った。14日は西～東日本の広範囲で降水があった。関東甲信越では山沿いを中心に雪が降り、関東の平野部でも寒気や気温の低下の影響で、一時的に雪の降った所があった。

#### ■気温

8日は西日本の太平洋側を中心に気温が上昇し、

鹿児島では日最高気温が21.3℃を観測するなど、春の陽気となった。9日は全国的に春の暖かさとなった。関東や東海、近畿を中心に20℃を超え、北日本では多くの地点で今季最高を記録した。10日は西～東日本の太平洋側を中心に暖かくなり、宮崎県日向では日最高気温が26.3℃と夏日となった。また、暖気やフェーン現象の影響で日本海側でも気温が高まり、新潟県高田では20.0℃と4月上旬並みの陽気となった。12日は沖縄県那覇で日最高気温が19.0℃と2月上旬並みの寒さとなった。14日は冷たい雨や上空の寒気の影響で、関東では真冬の寒さ。東京都心では日中に最低気温1.3℃を観測し、2月上旬並みの寒さとなった。冷たい雨の降る中、東京では靖国神社にある桜(ソメイヨシノ)が開花したと発表があり、平年より12日早く、観測史上最も早い開花発表となった。



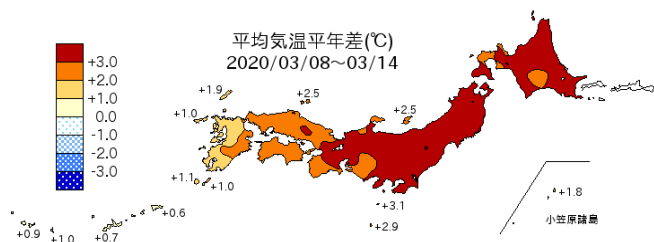
### ■今期間（3月8日～3月14日）の天候のまとめ

平均気温は、暖かい空気が流れ込んだ影響で、今期間も全国的に平年より高く、特に北・東日本の広い範囲で3℃以上高かった。西日本も平均気温は平年より2℃以上高く、南西諸島は平年より1℃前後高かった。

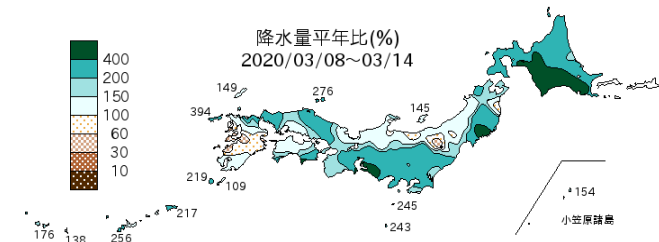
降水量は、低気圧や前線の影響で、全国的に平年を上回った。特に、北海道の太平洋側で降水量が平年より大幅に多く、釧路は平年の6倍以上となった。名古屋も平年の4倍の降水量になるなど、太平洋側を中心に降水量が多かった。

日照時間は、北・東日本の太平洋側を中心に平年より短くなった。北海道の内陸にある旭川で平年の半分程度、東京も平年の70%程度に留まるなど、日照時間が少なかった。一方、東北や北陸の日本海側や九州は、日照時間が平年より長かった。

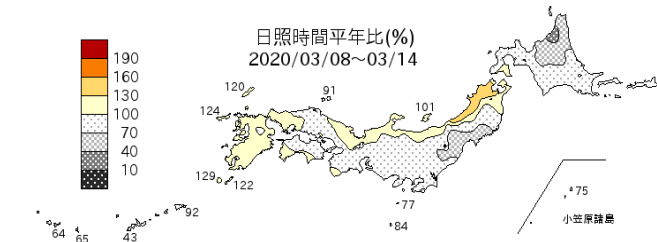
### ■平均気温（℃）と平年差（℃）



### ■期間総降水量（mm）と平年比（％）



### ■日照時間の平年比（％）



札幌	3.2 (+3.5)	旭川	0.6 (+3.5)
網走	1.7 (+4.6)	釧路	2.8 (+4.5)
室蘭	2.4 (+2.2)	秋田	7.1 (+4.3)
仙台	8.5 (+4.3)	前橋	10.6 (+4.0)
東京	11.4 (+3.3)	長野	7.7 (+4.7)
新潟	8.4 (+3.4)	金沢	9.1 (+2.9)
名古屋	11.0 (+3.1)	大阪	11.7 (+2.9)
松江	9.3 (+2.3)	広島	11.2 (+2.8)
高知	12.5 (+2.4)	福岡	11.5 (+1.8)
長崎	11.6 (+1.4)	宮崎	13.2 (+2.0)
鹿児島	13.3 (+1.5)	那覇	19.1 (+0.7)

札幌	54.0 (299)	旭川	30.5 (235)
網走	25.5 (280)	釧路	75.0 (662)
室蘭	35.5 (338)	秋田	24.5 (106)
仙台	23.5 (161)	前橋	26.5 (225)
東京	55.5 (258)	長野	17.0 (145)
新潟	27.5 (108)	金沢	43.5 (124)
名古屋	91.0 (402)	大阪	39.5 (182)
松江	89.0 (308)	広島	39.0 (153)
高知	59.0 (158)	福岡	66.5 (270)
長崎	16.0 (58)	宮崎	46.0 (131)
鹿児島	41.0 (112)	那覇	96.0 (256)

札幌	102	旭川	56	網走	93
釧路	91	室蘭	90	秋田	138
仙台	51	前橋	83	東京	73
長野	92	新潟	113	金沢	103
名古屋	87	大阪	98	松江	94
広島	105	高知	100	福岡	109
長崎	113	宮崎	118	鹿児島	121
那覇	43				