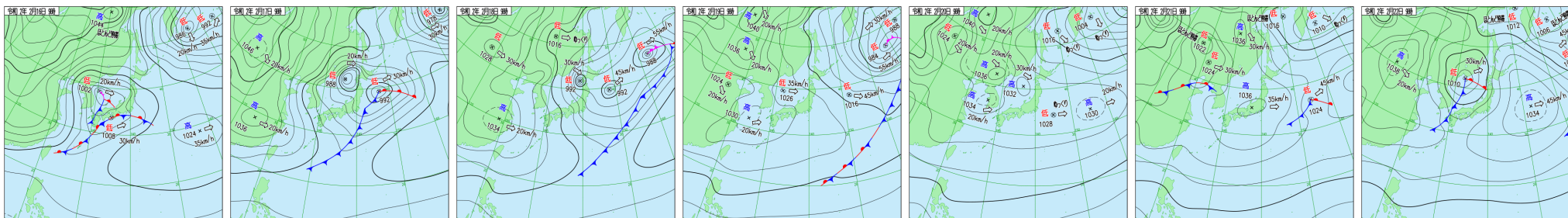


■天気図 (2月16日～2月22日 ※毎日午前9時を掲載)



【今期間の天候について】

■気圧配置の特徴

16日は南西諸島～本州の南岸に前線が延び、前線上の低気圧が東進。また、別の低気圧が日本海を発達しながら東へ進んだ。北陸地方や東海地方では、南寄りの風が強まった所があり、「春一番」が吹いた。北陸地方は昨年より12日遅い観測、東海地方は昨年「春一番」は観測されなかったため、昨年比はない。17日は寒気を伴った低気圧が日本海北部にほぼ停滞し、本州付近は冬型の気圧配置が強まった。西日本には今季最も強い寒気が流れ込み、九州各地で初雪となった。18日に日本海北部の低気圧は北日本を通過し、本州付近は冬型の気圧配置が続いた。19日～21日にかけて、移動性高気圧が本州付近を進んだ後、22日は前線を伴った低気圧が日本海に進み、低気圧から延びる寒冷前線が本州付近を通過した。低気圧に向かって南寄りの風が強まり、関東地方と九州北部地方(山口県を含む)で「春一番」が吹いたと発表された。

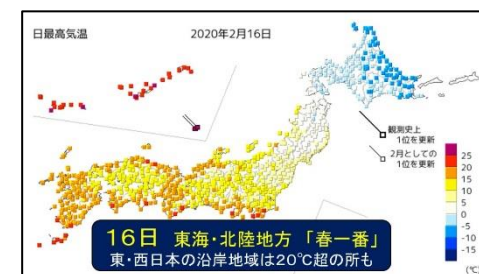
■降水(雨・雪)

16日は低気圧や前線の影響で、全国的に雨雲が広がり、東北北部や北海道は雪となった。17日は今季最も強い寒気が西回りで流れ込み、福岡・大分・長崎・熊本・宮崎で平年より大幅に遅く初雪が観測され、九州の平地も積雪となった。18日は寒気の南下に伴い、鹿児島からも初雪が観測された。西日本の日本海側は市街地も積雪となり、最深積雪は鳥取10cm、京都・舞鶴11cm。鳥取・大山では89cmと、一日で40cm以上の積雪となった。19日～21日は寒気の影響で、北日本の日本海側を中心に降水があった。22日は寒冷前線の通過に伴い、長崎・長浦岳で1時間に31mmの激しい雨を観測(2月の1位の値を更新)。静岡・御殿場では23.5mmの強い雨が降った。



■気温

16日は暖かい空気が流れ込み、東・西日本の沿岸部を中心に気温が上がリ、最高気温が20℃を超えた所があった。静岡・松崎で20.5℃、千葉・館山で20.0℃、和歌山・新宮で20.1℃だった。沖縄・奥では最高気温25.0℃を記録し、夏日となった。17日からは寒気が流れ込んだ影響で、西日本や沖縄で最高気温が大幅に下がった。中・四国、九州を中心に真冬並みの寒さとなり、沖縄も最高気温が15℃に届かない地点があった。19日から冬型の気圧配置は緩み、暖かい空気が流れ込んできた。20日は西日本の太平洋側や九州を中心に15℃以上。沖縄・那覇は4日ぶりに20℃を上回った。21日は熊本・水俣で20.3℃、22日は宮崎・日向で20.4℃など、九州で20℃を上回った所があった。



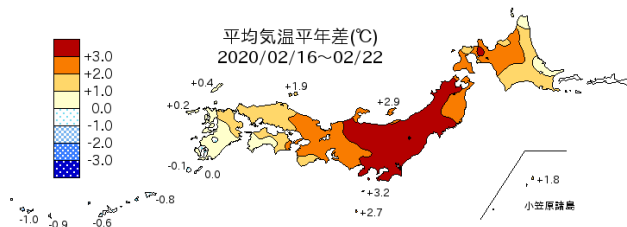
■今期間（2月16日～2月22日）の天候のまとめ

平均気温は、全国的に平年より高くなった。特に、東北の日本海側や関東信越、北陸を中心に平年より3℃以上高くなった。北海道も今期間は寒気の流れ込みが弱く、全道的に平年よりも高くなった。一方、鹿児島や那覇は寒気の影響で、平年を下回った。

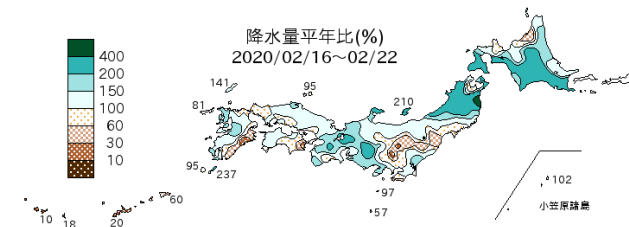
降水量は、北海道や東北の日本海側、東海、北陸、山陰、九州の東シナ海側で多くなった。特に、北海道の太平洋側や東北北部は顕著に降水量が多くなり、秋田は平年の3.5倍以上の降水量、北海道の太平洋側も平年の2倍以上の所が多かった。一方、関東の内陸や九州の太平洋側、沖縄は平年を下回った。

日照時間は、西日本で平年を上回った所が多かった。一方、北日本や東日本は、平年並みか平年を下回り、北海道の旭川や網走など日照時間が平年の半分に満たない所もあった。

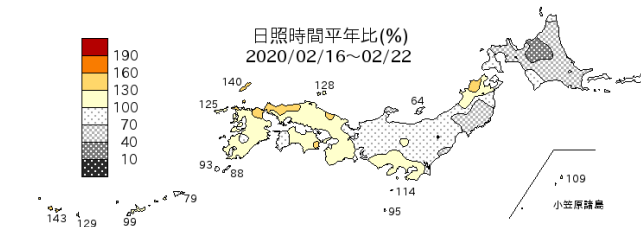
■平均気温（℃）と平年差（℃）



■期間総降水量（mm）と平年比（％）



■日照時間の平年比（％）



| | | | |
|-----|-------------|----|-------------|
| 札幌 | -0.6 (+2.2) | 旭川 | -3.8 (+2.3) |
| 網走 | -4.8 (+1.0) | 釧路 | -2.5 (+1.7) |
| 室蘭 | 0.1 (+1.8) | 秋田 | 4.0 (+3.2) |
| 仙台 | 5.6 (+3.3) | 前橋 | 8.2 (+3.9) |
| 東京 | 9.5 (+3.6) | 長野 | 4.0 (+3.5) |
| 新潟 | 6.0 (+3.1) | 金沢 | 7.3 (+3.1) |
| 名古屋 | 7.8 (+2.2) | 大阪 | 8.6 (+1.9) |
| 松江 | 6.3 (+1.4) | 広島 | 7.8 (+1.5) |
| 高知 | 8.8 (+0.8) | 福岡 | 9.1 (+1.3) |
| 長崎 | 9.0 (+0.7) | 宮崎 | 9.8 (+0.7) |
| 鹿児島 | 10.1 (-0.3) | 那覇 | 16.9 (-0.6) |

| | | | |
|-----|------------|----|------------|
| 札幌 | 46.5 (190) | 旭川 | 28.5 (214) |
| 網走 | 12.5 (115) | 釧路 | 20.0 (260) |
| 室蘭 | 36.5 (296) | 秋田 | 77.0 (365) |
| 仙台 | 7.5 (66) | 前橋 | 2.0 (20) |
| 東京 | 11.0 (66) | 長野 | 17.5 (131) |
| 新潟 | 40.0 (135) | 金沢 | 59.5 (143) |
| 名古屋 | 25.5 (146) | 大阪 | 33.0 (187) |
| 松江 | 53.0 (165) | 広島 | 17.5 (90) |
| 高知 | 27.5 (86) | 福岡 | 15.0 (73) |
| 長崎 | 39.5 (160) | 宮崎 | 8.0 (29) |
| 鹿児島 | 45.5 (137) | 那覇 | 6.5 (20) |

| | | | | | |
|-----|-----|----|-----|-----|-----|
| 札幌 | 51 | 旭川 | 38 | 網走 | 45 |
| 釧路 | 70 | 室蘭 | 69 | 秋田 | 114 |
| 仙台 | 72 | 前橋 | 99 | 東京 | 100 |
| 長野 | 93 | 新潟 | 73 | 金沢 | 77 |
| 名古屋 | 89 | 大阪 | 113 | 松江 | 110 |
| 広島 | 127 | 高知 | 123 | 福岡 | 130 |
| 長崎 | 122 | 宮崎 | 128 | 鹿児島 | 106 |
| 那覇 | 99 | | | | |